

**ZARZĄDZENIE BR.0050.133.2015**  
**BURMISTRZA GRODKOWA**  
z dnia 12 sierpnia 2015 r.

**w sprawie informacji o przebiegu wykonania budżetu gminy , informacji o kształtowaniu się wieloletniej prognozy finansowej oraz informacji o przebiegu wykonania planu finansowego samorządowych instytucji kultury za pierwsze półrocze 2015 roku**

Na podstawie art.266 ust.1ustawy z dnia 27 sierpnia 2009r. r. o finansach publicznych (Dz. U. z 2013r. poz.885 z późn.zm.) oraz uchwały Nr XLI/416/10 Rady Miejskiej w Grodkowie z dnia 30 czerwca 2010r. w sprawie: zakresu i formy informacji o przebiegu wykonania budżetu gminy Grodków, informacji o kształtowaniu się wieloletniej prognozy finansowej oraz informacji o przebiegu wykonania planu finansowego samorządowych instytucji kultury za pierwsze półrocze Burmistrz Grodkowa ustala, co następuje:

§ 1. Burmistrz Grodkowa przedstawia Radzie Miejskiej w Grodkowie i Regionalnej Izbie Obrachunkowej w Opolu :

- 1) informację o przebiegu wykonania budżetu gminy za pierwsze półrocze 2015 r., stanowiącą załącznik nr 1 do niniejszego zarządzenia,
- 2) informację o kształtowaniu się wieloletniej prognozy finansowej za pierwsze półrocze 2015 r., stanowiącą załącznik nr 2 do niniejszego zarządzenia,
- 3) informację o przebiegu wykonania planu finansowego samorządowych instytucji kultury za pierwsze półrocze 2015 r., stanowiącą załącznik nr 3 do niniejszego zarządzenia.

§ 2 .Zarządzenie wchodzi w życie z dniem podjęcia.

  
**BURMISTRZ**  
*Matej Antoniewicz*

**I N F O R M A C J A**  
**O PRZEBIEGU WYKONANIA BUDŻETU GMINY GRODKÓW**  
**ZA I PÓLROCZE 2015 ROKU**

Budżet Gminy Grodków na 2015 rok został uchwalony, zgodnie z uchwałą Nr III/21/14 Rady Miejskiej w Grodkowie z dnia 29 grudnia 2014 r., w następujących kwotach:

plan dochodów	56 736 739,46 zł
w tym: dochody bieżące	50 734 072,00 zł
dochody majątkowe	6 002 667,46 zł
plan wydatków	62 399 680,47 zł
w tym:	
wydatki bieżące	50 224 696,65 zł
wydatki majątkowe	12 174 983,82 zł
deficyt budżetu	5 662 941,01 zł
plan przychodów	7 155 291,12 zł
w tym:	
kredyt	1 500 000,00 zł
wolne środki z lat poprzednich	2 423 452,11 zł
nadwyżka budżetowa z lat poprzednich	1 739 488,90 zł
plan rozchodów	1 492 350,11 zł.

W trakcie I półrocza 2015 r. uchwałami Rady Miejskiej i zarządzeniami Burmistrza Grodkowa dokonano następujących zmian budżetu :

- 1) plan dochodów zwiększono ogółem o kwotę 599 525,68 zł
  - poprzez zwiększenie planu dochodów bieżących ogółem o kwotę 1 547 729,05 zł w wyniku zwiększenia:
    - planu dochodów z tytułu podatków i opłat o kwotę 98 500,00 zł
    - planu dotacji na zadania zlecone o kwotę 1 362 167,49 zł
    - planu dotacji na zadania własne bieżące o kwotę 160 498,56 zł
    - planu środków pozyskanych z innych źródeł na zadania bieżące o kwotę 42 135,00 zł
  - z tego:
    - darowizny na rzecz sołectw o kwotę 1 150,00 zł,
    - środki z PUP na dofinansowanie robót publicznych o kwotę 40 985,00 zł,
    - planu pozostałych dochodów o kwotę 111 548,00 zł
  - w wyniku zmniejszenia:
    - planu subwencji oświatowej o kwotę 227 120,00 zł
  - poprzez zmniejszenie planu dochodów majątkowych o kwotę 948 203,37 zł, wynikające ze zmniejszenia planu dochodów z tytułu dotacji oraz środków przeznaczonych na inwestycje o kwotę 948 728,37 zł oraz zwiększenia planu dochodów z tytułu sprzedaży majątku o kwotę 525,00 zł;
- 2) plan wydatków ogółem zwiększono o kwotę 2 412 267,68 zł
  - poprzez zwiększenie planu na wydatki bieżące o kwotę 2 091 485,71 zł,

na którą to składają się zwiększenia planu w kwocie 2 913 661,05 zł i zmniejszenia planu w kwocie 822 175,34 zł, co szczegółowo przedstawia kol.5 w tabeli 3. Realizacja wydatków bieżących w podziale na działy i rozdziały klasyfikacji budżetowej oraz grupy wydatków,

• poprzez zwiększenie planu na wydatki majątkowe o kwotę 320 781,97 zł, na którą to składają się zwiększenia w kwocie 1 361 855,61 zł i zmniejszenia w kwocie 1 041 073,64 zł, co szczegółowo przedstawia kol.5 w tabeli 4. Realizacja wydatków majątkowych w podziale na działy i rozdziały klasyfikacji budżetowej oraz grupy wydatków;

3) plan przychodów zwiększono ogółem o kwotę 1 812 742,00 zł, wprowadzając do planu nadwyżkę budżetową z lat poprzednich, na pokrycie planowanego deficytu, który zwiększono o tą kwotę;

4) plan rozchodów w trakcie I półrocza b.r. nie uległ zmianie.

W wyniku wprowadzonych w I półroczu 2015 r. zmian plan budżetu gminy na dzień 30.06.2015r. zamknął się następującymi kwotami:

plan dochodów	57 336 265,14 zł,
w tym: dochody bieżące	52 281 801,05 zł
dochody majątkowe	5 054 464,09 zł
plan wydatków	64 811 948,15 zł,
w tym: wydatki bieżące	52 316 182,36 zł,
wydatki majątkowe	12 495 765,79 zł
planowany deficyt budżetu	7 475 683,01 zł,
plan przychodów	8 968 033,12 zł,
w tym:	
wolne środki z lat poprzednich	2 423 452,11 zł
nadwyżka budżetowa z lat poprzednich	5 044 581,01 zł
kredyt na zadania inwestycyjne	1 500 000,00 zł
plan rozchodów	1 492 350,11 zł.

## I. Dochody budżetu .

Realizacja dochodów budżetu gminy za I półrocze 2015 r. przedstawia się następująco:

plan dochodów 57 336 265,14 zł  
wykonanie 29 696 674,09 zł, tj. 51,79 %,

w tym:

dochody bieżące: plan 52 281 801,05 zł; wykonanie 28 979 201,65 zł, tj. 55,43%,

dochody majątkowe : plan 5 054 464,09 zł; wykonanie 717 472,44 zł, tj. 14,19% .

Wskaźnik wykonania dochodów bieżących ogółem w I półroczu kształtuje się na dobrym poziomie.

Niski procent wykonania dochodów majątkowych wynika z harmonogramu realizacji zadań inwestycyjnych na które zaplanowano dotacje. Są to zadania: pn. „Przebudowa ul. Kasztanowa, Rondo, Krakowska, Fornalskiej w Grodkowie” , „Drogi dojazdowe do gruntów rolnych – Głębocko i Strzegów”, „Budynek mieszkalny wielorodzinny z lokalami socjalnymi w miejscowości Wierzbnia” , dotacje wpłyną do budżetu w II półroczu, po przedłożeniu rozliczenia zadań, zgodnie z umowami na dofinansowanie zadań.

Dochody ze sprzedaży majątku zostały zrealizowane, w I półroczu b.r., w kwocie 441 920,37 zł, co stanowi 78,64% zakładanego rocznego planu.

Realizację prognozowanych dochodów budżetu gminy za I półrocze 2015 r. według źródeł i działów klasyfikacji budżetowej, w podziale na dochody bieżące i majątkowe, z uwzględnieniem zmian planu wprowadzonych w I półroczu, przedstawia tabela I. Realizacja prognozowanych dochodów wg źródeł

i działów klasyfikacji budżetowej w podziale na dochody: bieżące i majątkowe, załączona do niniejszej informacji.

W rozbiciu na rodzaje dochodów wykonanie procentowe za I półrocze b.r. kształtuje się następująco:

- dochody bieżące wykonano w 55,43 % ( w 2014 r. w 56,16 %), w tym:
  - dochody z tytułu udziału we wpływach z podatku dochodowego od osób fizycznych 44,86% ( w 2014 r. 46,63 %),
  - dochody z tytułu udziału w podatku dochodowym od osób prawnych 64,37% (w 2014 r. 61,03%),
  - podatki i opłaty 54,21% (w 2014 r. 56,51%),
  - subwencje w 59,70% ( w 2014 r. w 59,12 %), na ten wskaźnik wpływa przekazanie 8/13 subwencji oświatowej,
  - dotacje na zadania zlecone w 64,57% (w 2014 r. 60,79 %),
  - dotacje na zadania powierzone w 48,75% (w 2014 r. 50,14 %),
  - dotacje na zadania własne bieżące w 37,58% ( w 2014 r. w 42,70%),
  - środki z różnych źródeł na zadania bieżące w 39,97 % ( w 2014 r. 56,72 %),
- dochody majątkowe wykonano w 14,19 % ( w 2014 r. 15,63 %), w tym:
  - ze sprzedaży majątku w 78,64 % ( w 2014 r. 61,75 %),
  - środki z różnych źródeł na zadania inwestycyjne w 5,52 % ( w 2014 r. 1,18 % ) .

W realizacji dochodów z tytułu udziału w podatku dochodowym od osób fizycznych wykonanie wynosi 44,86 % w stosunku do planu określonego dla naszej gminy przez Ministerstwo Finansów ( za 2014 r. 44,29 %). W wykonaniu za I półrocze b.r. występuje niedobór w stosunku do planu w kwocie 512 tys. zł.

W I półroczu b.r. wysokie wykonanie rocznego planu uzyskano z następujących źródeł:

- wpływy z różnych dochodów – rozliczenia z lat poprzednich – 100,84% rocznego planu,
- wpływy z opłaty za szczególne korzystanie ze środowiska – 95,04% rocznego planu,
- wpływy z opłat za zarząd, użytkowanie wieczyste nieruchomości – 92,26 % rocznego planu,
- wpływy z opłat za wydawanie zezwoleń na sprzedaż alkoholu – 70,23% rocznego planu,
- wpływy z opłaty za zajęcie pasa drogowego – 65,73 % rocznego planu,
- wpływy z podatku dochodowego od osób prawnych – 64,37 % rocznego planu,
- wpływy z podatku od czynności cywilnoprawnych – 63,08 % rocznego planu,
- wpływy z opłaty eksploatacyjnej – 58,57 % rocznego planu,
- wpływy z opłaty skarbowej – 54,55 % rocznego planu,
- dochody z najmu i dzierżawy składników majątkowych – 53,44% rocznego planu,
- dotacje na zadania , których czas realizacji przypadł na pierwsze półrocze 2015 r. – zwrot podatku akcyzowego zawartego w cenie paliwa, wybory Prezydenta Rzeczypospolitej Polskiej w pierwszym półroczu b.r. wykazują 100% realizacji.

Nowe źródło dochodów - opłata za gospodarowanie odpadami została zrealizowana w 51,82% rocznego planu i w pełni pokrywa wydatki poniesione na funkcjonowanie systemu gospodarowania odpadami.

Niski procent wykonania planu wykazują dochody z następujących tytułów:

- wpływy z podatku od spadków i darowizn – 25,82% rocznego planu,
- grzywny, mandaty i kary nakładane przez Straż Miejską – 27,56 % rocznego planu,
- wpływy z opłat w placówkach oświatowych – 40,15 % rocznego planu,
- dotacje z innych gmin za dzieci, z tych gmin przebywające w placówkach przedszkolnych naszej gminy- 13,73% rocznego planu,
- dotacje i środki na zadania , których realizacja rozpocznie się w II półroczu 2015r.

Wymiar i realizację dochodów z tytułu podatków lokalnych w I półroczu 2015 r. przedstawia tabela 2. Wymiar i realizacja dochodów z tytułu podatków lokalnych w I półroczu 2015 r. załączona do niniejszej informacji. Z powyższej informacji wynika , że w I półroczu br. wpłynęły zaległości z lat poprzednich z niżej wymienionych tytułów na łączną kwotę 199 791,03 zł , w tym:

- podatek rolny - wpłata zaległości na kwotę 87 526,08 zł,
- podatek od nieruchomości- wpłata zaległości na kwotę 103 481,08 zł,

- podatek leśny – wpłata zaległości na kwotę 285,67 zł,
  - podatek od środków transportowych- wpłata zaległości na kwotę 8 498,20 zł.
- Ściągalność podatków, czyli wpłaty podatków roku bieżącego odniesione do wymiaru podatków, od osób prawnych wyniosła 49,64 %, od osób fizycznych 50,96 %, a łącznie ściągalność 50,21 %.

Wpływ na osiągnięte w I półroczu 2015 roku przez gminę dochody z podatków lokalnych miały uchwały Rady Miejskiej o obniżeniu maksymalnych stawek podatków, a także udzielone uchwałami Rady Miejskiej zwolnienia z podatku od nieruchomości, podatku od środków transportu łącznie na kwotę 1 620 813,46 zł ( w 2014 r. 1 523 176,78zł).

Skutki obniżenia, uchwałami Rady Miejskiej, maksymalnych stawek podatków wyniosły w I półroczu 2015 roku ogółem 1 529 356,10 zł, z tego przypada na:

- podatek od nieruchomości 1 367 932,94 zł ( w 2014 r. 1 276 395,79 zł)
- podatek od środków transportowych 161 423,16 zł ( w 2014 r. 153 823,23 zł).

Skutki zwolnień udzielonych uchwałami Rady Miejskiej wyniosły w I półroczu 2015 roku ogółem 91 457,36 zł, z tego przypada na:

- podatek od nieruchomości 84 257,36 zł ( w 2014 r. 85 757,76 zł)
- podatek od środków transportu 7 200,00 zł ( w 2014 r. 7 200,00 zł)

Wpływ na osiągnięte dochody miały również decyzje wydane przez organ podatkowy w sprawie umorzenia należności, rozłożenia na raty oraz odroczenia terminu płatności, których skutki w I półroczu 2015 roku wyniosły razem 129 447,24 zł,

w tym: 120 257,24 zł - należność główna i 9 190,00 zł - odsetki  
z tego przypada na:

\* umorzenie zaległości podatkowych 87 189,23 zł(w 2014 r. 42 832,40 zł),  
z tej kwoty przypada na:

- podatek od nieruchomości 67 919,45 zł
  - w tym:
  - umorzenie należności głównej 66 665,45 zł (46 wniosków)
  - umorzenie odsetek 1 254,00 zł ( 4 wnioski)
- podatek rolny 14 656,00 zł
  - umorzenie należności głównej 6 720,00 zł (22 wnioski)
  - umorzenie odsetek 7 936,00 zł ( 2 wnioski)
- podatek leśny 1,00 zł
  - umorzenie należności głównej 1,00 zł ( 1 wniosek)

\* umorzenie zaległości w opłacie za gospodarowanie odpadami 4 612,78 zł (20 wniosków)

\*rozłożenie na raty i odroczenie terminu płatności 42 258,01 zł (w 2014 r. 177 416,31 zł),  
z tej kwoty przypada na:

- podatek od nieruchomości 14 029,71 zł (7 wniosków)
- podatek rolny 14 527,50 zł ( 2 wnioski)
- podatek od środków transportowych 13 700,80 zł ( 2 wnioski).

## II. Wydatki budżetu.

Realizacja wydatków budżetu gminy za I półrocze 2015 r. przedstawia się następująco:

plan wydatków 64 811 948,15 zł  
wykonanie 27 214 433,60 zł, tj. 41,99 %,

w tym:

wydatki bieżące: plan 52 316 182,36 zł; wykonanie 25 740 816,63 zł, tj. 49,20%,

wydatki majątkowe: plan 12 495 765,79 zł; wykonanie 1 473 616,97 zł, tj.11,79%.

Niski procent wykonania wydatków majątkowych wynika z harmonogramu realizacji zadań inwestycyjnych.

Realizację wydatków bieżących w podziale na działy i rozdziały klasyfikacji budżetowej oraz grupy wydatków, z uwzględnieniem zmian planu wprowadzonych w I półroczu b.r., przedstawia tabela 3 Realizacja wydatków bieżących w podziale na działy i rozdziały klasyfikacji budżetowej oraz grupy wydatków, załączona do niniejszej informacji. Realizacja wydatków bieżących w I półroczu b.r. przebiegała poprawnie.

Realizację wydatków majątkowych przedstawia załączona do niniejszej informacji tabela 4 Realizacja wydatków majątkowych w podziale na działy i rozdziały klasyfikacji budżetowej oraz grupy wydatków oraz tabele przedstawiające zakres rzeczowy i opis realizacji zadań inwestycyjnych - tabela 4.1- Realizacja wydatków majątkowych – bez zadań dofinansowanych z programów Pomocowych Unii Europejskiej ,tabela 4.2- Realizacja wydatków majątkowych – zadania dofinansowane z programów Pomocowych Unii Europejskiej.

W ramach budżetu gminy w I półroczu b.r. realizowane były dochody z tytułu opłat za wydawanie zezwoleń na sprzedaż alkoholu: plan 365 000,00 zł, wykonanie 256 335,21 zł oraz wydatki na realizację zadań określonych w gminnym programie profilaktyki i rozwiązywania problemów alkoholowych: plan 343 100,00 zł, wykonanie 158 784,26 zł oraz gminnym programie przeciwdziałania narkomanii: plan 21 900,00 zł, wykonanie 13 800,00 zł.

Realizacja dochodów i wydatków z zakresu administracji rządowej i innych zadań zleconych odrębnymi ustawami w I półroczu b.r. przebiegała poprawnie, w następujących kwotach : otrzymane dotacje to kwota 4 517 012,58 zł, z tego wydatkowano kwotę 4 377 450,16 zł.

Z budżetu gminy w I półroczu b.r. udzielono dotacji w kwocie 2 480 789,61 zł, z tego na zadania bieżące w kwocie 2 383 944,75 zł i na zadania inwestycyjne w kwocie 96 844,86 zł.

Dla jednostek sektora finansów publicznych udzielono dotacji w kwocie 1 257 211,77 zł- zadania bieżące i 96 844,86 zł – zadania inwestycyjne, dla jednostek spoza finansów publicznych udzielono dotacji w kwocie 1 126 732,98 zł.

Były to następujące dotacje :

- dla samorządowych instytucji kultury w kwocie 992 800,00 zł, z tego 655 000,00 dla Ośrodka Kultury i Rekreacji w Grodkowie oraz 337 800,00 zł dla Miejskiej i Gminnej Biblioteki Publicznej w Grodkowie ( w tym: 330 000,00 zł zadania własne i 7 800,00 zł zadania powierzone przez Starostwo Powiatowe w Brzegu z zakresu zadań biblioteki powiatowej),
- dotacje dla innych jednostek samorządu terytorialnego na realizację zadań zgodnie z zawartymi porozumieniami:  
Starostwo Powiatowe w Brzegu na:
  1. zadania z zakresu komunikacji kwota 6 450,12 zł,
  2. współfinansowanie stanowiska ds. ochrony zabytków 3 426,00 zł,
  3. zadania z zakresu ograniczenia skutków niepełnosprawności mieszkańców Gminy Grodków, uczestników warsztatów terapii zajęciowej w Jędrzejowie kwota 17 000,00 zł,
  4. utrzymanie hali sportowej przy LO w Grodkowie kwota 82 746,00 zł,

Urząd Miejski w Nysie- Partnerstwo Nyskie 2020 – realizacja wspólnego projektu z 3 powiatami i 14 gminami kwota 96 844,86 zł,

Urząd Marszałkowski w Opolu na realizację zadania – doradztwo metodyczne kwota 15 957,50 zł ,

Gmina Pakosławice, Skarbimierz, Oława, Nysa, Skoroszyce i Niemodlin – dotacja na pokrycie kosztów utrzymania dzieci z Gminy Grodków uczęszczających do przedszkoli w wyżej wymienionych gminach - kwota 19 579,23 zł,

- dla niepublicznych placówek oświatowych w kwocie 802 080,80 zł, z tego:
  1. Niepubliczna Szkoła Podstawowa w Gałązyczkach kwota 553 713,07 zł, w tym: kwota 5 504,60 zł dotacja celowa z budżetu państwa na wyposażenie szkoły w podręczniki, materiały edukacyjne lub materiały ćwiczeniowe,

2. Niepubliczne Przedszkole w Gałązyczkach kwota 123 910,20 zł,
3. Niepubliczne Przedszkole Puchatek w Grodkowie kwota 90 199,57 zł,
4. Gimnazjum dla Dorosłych w Grodkowie kwota 34 257,96 zł;

- dla klubów dziecięcych – Klub malucha Pluszowy kącik w kwocie 18 900,00 zł,
- dla Całodobowego Centrum Opieki nad Dzieckiem „Kangurek 24” w kwocie 65 056,00 zł,

- dotacje celowe przyznane w otwartym konkursie ofert na zadania:

- „Prowadzenie zajęć sportowo-rekreacyjnych w ramach zagospodarowania czasu wolnego dzieci i młodzieży” dla :

1. Grodkowskiego Klubu Sportowego „GKS” przekazano kwotę 8 000,00 zł,
2. Gminnego Zrzeszenia Ludowe Zespoły Sportowe „LZS” przekazano kwotę 13 000,00 zł,
3. Uczniowskiego Klubu Sportowego „OLIMP” przekazano kwotę 12 000,00 zł;

- „Świadczenie usług opiekuńczo-medycznych nad osobami chorymi, starszymi, niepełnosprawnymi w miejscu ich przebywania” dla Caritas Diecezji Opolskiej przekazano kwotę 20 000,00 zł, rozliczono 19 984,61 zł ;

- „Upowszechnianie kultury fizycznej i sportu poprzez propagowanie różnych dyscyplin wśród dzieci, młodzieży i dorosłych” dla :

1. Grodkowskiego Klubu Sportowego „GKS” przekazano kwotę 20 500,00 zł , rozliczono 14 159,23 zł,
2. Gminnego Zrzeszenia Ludowe Zespoły Sportowe „LZS” przekazano kwotę 85 000,00 zł , rozliczono 80 420,31 zł,
3. Uczniowskiego Klubu Sportowego „OLIMP” przekazano kwotę 57 450,00 zł , rozliczono 29 983,10zł,
4. Okręg Polskiego Związku Wędkarskiego przekazano kwotę 4 050,00 zł, rozliczono 3 763,38 zł;

- „Wspieranie działań dotyczących rozwoju wspólnot i społeczności lokalnych” dla Towarzystwa Miłośników Ziemi Grodkowskiej, przekazano kwotę 5 500,00 zł, rozliczono 3 785,99 zł;

- „Współpraca międzynarodowa, w tym realizacja projektów z udziałem miast partnerskich” dla Towarzystwa Miłośników Ziemi Grodkowskiej przekazano kwotę 4 000,00 zł, rozliczono 2 000,00 zł;

- „Wspieranie inicjatyw i przedsięwzięć popularyzujących tradycje narodowe , historię i dziedzictwo kulturowe wśród dzieci i młodzieży” dla ZHP, Chorągiew Opolska- Komenda Hufca Grodków, przekazano kwotę 6 000,00 zł, rozliczono 3 498,87 zł;

- „Organizowanie zajęć pozalekcyjnych dla dzieci i młodzieży” dla Stowarzyszenia Rozwoju Wsi Lipowa przekazano kwotę 1 200,00 zł, rozliczono 1 200,00 zł;

- „Wspieranie inicjatyw służących zwiększeniu skuteczności edukacji zdrowotnej” dla Stowarzyszenia Miłośników Szkoły „SMS” przekazano kwotę 1 500,00, rozliczono 1 496,18 zł;

„Wspieranie działań służących kultywowaniu tradycji oraz zwyczajów i sztuki ludowej” dla Stowarzyszenia Miłośników Szkoły „SMS” przekazano kwotę 2 500,00, rozliczono 2 499,91 zł;

- „Organizacja wypoczynku letniego z programem profilaktycznym dla dzieci i młodzieży z rodzin dysfunkcyjnych” dla Polskiego Towarzystwa Krajoznawczego z siedzibą w Zielonej Górze kwota 35 000 zł. W ramach realizacji zadania planowany jest wyjazd 41 dzieci do nadmorskiej miejscowości Jastrzębia Góra w terminie 18 -29.07.2015 r.

W wyniku rozstrzygniętych konkursów pozostała do podpisania umowa na realizację zadania publicznego pn. „Wspieranie działań dotyczących rozwoju wspólnot i społeczności lokalnych – Okręg Polskiego Związku Wędkarskiego – kwota dotacji 3 300,00 zł.

Dotacje dla organizacji pozarządowych zostały udzielone po przeprowadzonym otwartym konkursie ofert na zadania ujęte w rocznym programie współpracy z organizacjami pozarządowymi w trybie ustawy o działalności pożytku publicznego i wolontariacie.

Do ogłoszenia pozostały konkursy na zadania :

- „Wspieranie działań na rzecz aktywizacji wsi” – planowana kwota dotacji 10 000,00 zł;
  - „Integracja osób niepełnosprawnych ze społeczeństwem”- planowana kwota dotacji – 10 000,00 zł.
- W trybie „małego grantu” zostanie podpisana umowa na realizację zadania pn. „Wakacje na sportowo” na kwotę 10 000,00 zł.

Z rocznego planu pozostała niewykorzystana kwota 10 000,00 zł na realizację zadania w trybie „małego grantu” na zadanie pn. „Podejmowanie działań kulturalnych i artystycznych na rzecz społeczności lokalnej”.

W I półroczu b.r. z wydatków, z rozdz.75814 – Różne rozliczenia finansowe, dokonano zwrotu nienależnie pobranej subwencji oświatowej za 2011 rok w kwocie 106 950,85 zł, oraz zwrotu dotacji celowych z rozdz. 80101- Szkoły podstawowe w kwocie 1,65 zł i rozdz.85212 – Świadczenia rodzinne, świadczenie z funduszu alimentacyjnego oraz składki na ubezpieczenia emerytalne i rentowe z ubezpieczenia społecznego w kwocie 12 300,42 zł.

W I półroczu b.r. w ramach Funduszu Sołeckiego z planu 484 365,01 zł wydatkowano środki w kwocie 178 749,30 zł, z tego na wydatki bieżące 46 430,58 zł i wydatki majątkowe 132 318,72 zł.

### III. Wynik budżetu, przychody i rozchody budżetu.

W I półroczu b.r. przy planowanym deficycie na kwotę 7 475 683,01 zł osiągnięto nadwyżkę dochodów nad wydatkami w kwocie 2 482 240,49 zł. Powyższe wynika z faktu, że wydatki na zadania majątkowe, zgodnie z harmonogramem realizacji zadań, zostały wykonane w 11,79 %.

Realizację budżetu ogółem, wynik budżetu i sposób sfinansowania planowanego deficytu budżetu, z uwzględnieniem zmian wprowadzonych w I półroczu b.r. przedstawia tabela 5. Realizacja budżetu ogółem, w tym przychodów i rozchodów za I półrocze 2015 r. W tabeli tej przedstawiono również realizację planowanych przychodów i rozchodów. W I półroczu dokonano spłaty pożyczek zaciągniętych w latach poprzednich na kwotę 1 092 350,11 zł, co stanowi 73,20% rocznego planu rozchodów.

Wydatki bieżące w I półroczu w pełni zostały pokryte dochodami bieżącymi i uzyskano wynik operacyjny w kwocie 3 238 385,02 zł.

### IV. Należności i zobowiązania.

Należności wymagalne dla gminy na dzień 30.06.2015 r. stanowią kwotę 5 240 421,96 zł i powstały z niżej wymienionych źródeł:

gospodarka mieniem	1 562 747,90 zł,
mandaty nałożone przez Straż Miejską	33 663,63 zł,
podatki i opłaty	1 447 653,13 zł,
fundusz i zaliczka alimentacyjna	2 196 357,30 zł.

Prowadzona jest egzekucja należności, ale nie zawsze gwarantuje ona skuteczne ich ściągnięcie.

Na dzień 30 czerwca 2015 r. kwota długu gminy z tytułu zaciągniętych kredytów i pożyczek wynosi 1 754 822,86 zł. Zobowiązania finansowe Gminy i prognozę spłaty długu przedstawia tabela 6. Zobowiązania finansowe Gminy Grodków, załączona do niniejszej informacji.

Tabela 7. Poręczenia udzielone przez Gminę Grodków, załączona do niniejszej informacji, przedstawia udzielone przez Gminę poręczenia i potencjalne zobowiązania z tego tytułu.

Na dzień 30 czerwca b.r. Gmina nie posiadała wymagalnych zobowiązań z tytułu dostaw i usług.

## **V. Dodatkowe informacje.**

Realizując budżet gminy Burmistrz Grodkowa korzystał w I półroczu 2015 r. z upoważnienia zawartego w § 13 ust.2 uchwały budżetowej na 2015 r., dokonując przeniesień w planie wydatków budżetu w granicach działu klasyfikacji budżetowej.

Kierownicy jednostek budżetowych korzystali z uprawnienia do dokonywania przeniesień w planie wydatków w zakresie wydatków bieżących w ramach rozdziału klasyfikacji budżetowej, z wyłączeniem zmian wydatków na wynagrodzenia osobowe ze stosunku pracy.

Burmistrz korzystał również z upoważnienia zawartego w § 13 ust.5 uchwały budżetowej na 2015 r., lokując w trakcie realizacji budżetu czasowo wolne środki budżetowe na rachunku w innym banku niż bank prowadzący obsługę budżetu.

Sporządziła:  
Skarbnik Gminy  
Filomena Zeman

Zatwierdził:  
Burmistrz Grodkowa  
Marek Antoniewicz

Tabela 1. Realizacja prognozowanych dochodów wg źródeł i działów klasyfikacji budżetowej w podziale na dochody: bieżące i majątkowe

							w złotych
Dział	§	Treść	Plan na 01.01.2015r.	Zmiana planu w I półroczu	Plan na 30.06.2015r.	Wykonanie na 30.06.2015r.	% wyk. kol.7/ kol.6
1	2	3	4	5	6	7	8
<b>Dochody bieżące</b>							
<b>010</b>		<b>Rolnictwo i leśnictwo</b>	<b>104 000,00</b>	<b>1 124 712,19</b>	<b>1 228 712,19</b>	<b>1 163 855,15</b>	<b>94,72%</b>
	0750	Dochody z najmu i dzierżwy składników majątkowych Skarbu Państwa, jst lub innych jednostek zaliczanych do sektora finansów publicznych oraz innych umów o podobnym charakterze	0,00	7 000,00	7 000,00	0,00	0,00%
	0830	Wpływy z usług	104 000,00	0,00	104 000,00	46 086,49	44,31%
	2010	Dotacje celowe otrzymane z budżetu państwa na realizację zadań bieżących z zakresu administracji rządowej oraz innych zadań zleconych gminie ustawami - <u>zwrot podatku akcyzowego zawartego w cenie oleju napędowego do celów rolnych</u>	0,00	1 117 712,19	1 117 712,19	1 117 712,19	100,00%
	0920	Pozostałe odsetki	0,00	0,00	0,00	56,47	
<b>600</b>		<b>Transport i łączność</b>	<b>28 000,00</b>	<b>0,00</b>	<b>28 000,00</b>	<b>18 407,47</b>	<b>65,74%</b>
	0490	Wpływy z innych lokalnych opłat pobieranych przez jednostki samorządu terytorialnego na podstawie odrębnych ustaw - opłata za zajęcie pasa drogowego	28 000,00	0,00	28 000,00	18 405,48	65,73%
	0920	Pozostałe odsetki	0,00	0,00	0,00	1,99	
<b>700</b>		<b>Gospodarka mieszkaniowa</b>	<b>1 481 060,00</b>	<b>34 524,00</b>	<b>1 515 584,00</b>	<b>876 432,49</b>	<b>57,83%</b>
	0470	Wpływy z opłat za zarząd, użytkowanie i użytkowanie wieczyste nieruchomości	79 700,00	90 000,00	169 700,00	156 561,79	92,26%
	0490	Wpływy z innych lokalnych opłat pobieranych przez jednostki samorządu terytorialnego na podstawie odrębnych ustaw - opłata adiacencka	77 000,00	-72 000,00	5 000,00	0,00	0,00%
	0750	Dochody z najmu i dzierżwy składników majątkowych Skarbu Państwa, jst lub innych jednostek zaliczanych do sektora finansów publicznych oraz innych umów o podobnym charakterze	1 313 000,00	16 524,00	1 329 524,00	710 478,28	53,44%
	0920	Pozostałe odsetki	11 360,00	0,00	11 360,00	9 392,42	82,68%
<b>750</b>		<b>Administracja publiczna</b>	<b>173 457,00</b>	<b>43 985,00</b>	<b>217 442,00</b>	<b>99 946,75</b>	<b>45,96%</b>
	0490	Wpływy z innych lokalnych opłat pobieranych przez jednostki samorządu terytorialnego na podstawie odrębnych ustaw - opłata za udzielenie ślubu poza lokalem	0,00	3 000,00	3 000,00	1 000,00	33,33%
	0830	Wpływy z usług	100,00	0,00	100,00	106,94	106,94%
	2010	Dotacje celowe otrzymane z budżetu państwa na realizację zadań bieżących z zakresu administracji rządowej oraz innych zadań zleconych gminie (związkom gmin) ustawami	141 663,00	0,00	141 663,00	70 833,00	50,00%
	2360	Dochody jednostek samorządu terytorialnego związane z realizacją zadań z zakresu administracji rządowej oraz innych zadań zleconych ustawami	77,00	0,00	77,00	31,00	40,26%
	2460	Środki otrzymane od pozostałych jednostek zaliczanych do sektora finansów publicznych na realizację zadań bieżących jednostek zaliczanych do sektora finansów publicznych	31 617,00	40 985,00	72 602,00	27 975,81	38,53%
<b>751</b>		<b>Urzędy naczelnych organów władzy państwowej, kontroli i ochrony prawa oraz sądownictwa</b>	<b>3 353,00</b>	<b>98 589,00</b>	<b>101 942,00</b>	<b>97 085,15</b>	<b>95,24%</b>
	2010	Dotacje celowe otrzymane z budżetu państwa na realizację zadań bieżących z zakresu administracji rządowej oraz innych zadań zleconych gminie (związkom gmin) ustawami	3 353,00	98 589,00	101 942,00	97 085,15	95,24%
		w tym:					
		aktualizacja spisu wyborców	3 353,00	0,00	3 353,00	1 674,00	49,93%
		wybory Prezydenta Rzeczypospolitej Polskiej	0,00	98 589,00	98 589,00	95 411,15	96,78%
<b>752</b>		<b>Obrona narodowa</b>	<b>900,00</b>	<b>0,00</b>	<b>900,00</b>	<b>0,00</b>	<b>0,00%</b>
	2010	Dotacje celowe otrzymane z budżetu państwa na realizację zadań bieżących z zakresu administracji rządowej oraz innych zadań zleconych gminie (związkom gmin) ustawami	900,00	0,00	900,00	0,00	0,00%
<b>754</b>		<b>Bezpieczeństwo publiczne i ochrona przeciwpożarowa</b>	<b>50 000,00</b>	<b>0,00</b>	<b>50 000,00</b>	<b>13 779,22</b>	<b>27,56%</b>
	0570	Grzywny, mandaty i inne kary pieniężne od osób fizycznych	50 000,00	0,00	50 000,00	13 779,22	27,56%

Dział	§	Treść	Plan na 01.01.2015r.	Zmiana planu w I półroczu	Plan na 30.06.2015r.	Wykonanie na 30.06.2015r.	% wyk kol.7/ kol.6
1	2	3	4	5	6	7	8
756		<b>Dochody od osób prawnych, od osób fizycznych i od innych jednostek nieposiadających osobowości prawnej oraz wydatki związane z ich poborem</b>	<b>23 321 997,00</b>	<b>83 228,00</b>	<b>23 405 225,00</b>	<b>11 654 234,65</b>	<b>49,79%</b>
	0010	Podatek dochodowy od osób fizycznych	9 965 187,00	0,00	9 965 187,00	4 470 237,00	44,86%
	0020	Podatek dochodowy od osób prawnych	120 000,00	0,00	120 000,00	77 249,44	64,37%
	0310	Podatek od nieruchomości	7 682 920,00	81 000,00	7 763 920,00	4 208 909,54	54,21%
	0320	Podatek rolny	3 645 570,00	0,00	3 645 570,00	1 913 312,18	52,48%
	0330	Podatek leśny	100 730,00	0,00	100 730,00	54 777,09	54,38%
	0340	Podatek od środków transportowych	425 170,00	0,00	425 170,00	212 042,50	49,87%
	0350	Podatek od działalności gospodarczej osób fizycznych, opłacany w formie karty podatkowej	25 600,00	0,00	25 600,00	11 149,52	43,55%
	0360	Podatek od spadków i darowizn	60 000,00	0,00	60 000,00	15 490,50	25,82%
	0410	Wpływy z opłaty skarbowej	60 000,00	0,00	60 000,00	32 727,07	54,55%
	0430	Wpływy z opłaty targowej	405 000,00	0,00	405 000,00	187 614,00	46,32%
	0460	Wpływy z opłaty eksploatacyjnej	420 420,00	0,00	420 420,00	246 249,14	58,57%
	0500	Podatek od czynności cywilnoprawnych	332 000,00	0,00	332 000,00	209 416,00	63,08%
	0690	Wpływy z różnych opłat - koszty upomnień	11 500,00	0,00	11 500,00	6 373,69	55,42%
	0740	Wpływy z dywidend	44 500,00	2 228,00	46 728,00	0,00	0,00%
	0910	Odsetki od nieterminowych wpłat z tytułu podatków i opłat wraz z opłatą prolongacyjną	23 400,00	0,00	23 400,00	8 686,98	37,12%
758		<b>Różne rozliczenia</b>	<b>15 529 491,00</b>	<b>-174 473,44</b>	<b>15 355 017,56</b>	<b>9 122 239,48</b>	<b>59,41%</b>
	0570	Grzywny, mandaty i inne kary pieniężne od osób fizycznych	0,00	135,00	135,00	134,33	99,50%
	0920	Pozostałe odsetki	100 000,00	0,00	100 000,00	49 844,23	49,84%
	0970	Wpływy z różnych dochodów - rozliczenia z lat poprzednich	0,00	59 265,00	59 265,00	59 765,36	100,84%
	2030	Dotacje celowe otrzymane z budżetu państwa na realizację własnych zadań bieżących gmin (związków gmin), Fundusz sołecki	107 213,00	-7 331,44	99 881,56	0,00	0,00%
	2920	Subwencje ogólne z budżetu państwa	15 322 278,00	-227 120,00	15 095 158,00	9 011 916,00	59,70%
		w tym:					
		część oświatowa subwencji ogólnej	12 918 077,00	-227 120,00	12 690 957,00	7 809 816,00	61,54%
		część wyrównawcza subwencji ogólnej	2 336 633,00	0,00	2 336 633,00	1 168 314,00	50,00%
		część równoważąca subwencji ogólnej	67 568,00	0,00	67 568,00	33 786,00	50,00%
	2990	Wpłata środków finansowych z niewykorzystanych w terminie wydatków, które nie wygasają z upływem roku budżetowego	0,00	578,00	578,00	579,56	100,27%
801		<b>Oświata i wychowanie</b>	<b>1 141 392,00</b>	<b>119 413,12</b>	<b>1 260 805,12</b>	<b>681 303,40</b>	<b>54,04%</b>
	0690	Wpływy z różnych opłat - opłata stała za pobyt dziecka w przedszkolu, inne opłaty w placówkach oświatowych	171 300,00	0,00	171 300,00	68 778,00	40,15%
	0750	Dochody z najmu i dzierżwy składników majątkowych Skarbu Państwa, jest lub innych jednostek zaliczanych do sektora finansów publicznych oraz innych umów o podobnym charakterze	21 660,00	2 700,00	24 360,00	17 787,38	73,02%
	0920	Pozostałe odsetki	15 440,00	0,00	15 440,00	6 635,23	42,97%
	0970	Wpływy z różnych dochodów - rozliczenia z lat poprzednich	0,00	1 102,00	1 102,00	1 218,35	110,56%
	2010	Dotacje celowe otrzymane z budżetu państwa na realizację zadań bieżących z zakresu administracji rządowej oraz innych zadań zleconych gminie (związkom gmin) ustawami	0,00	120 703,12	120 703,12	120 703,12	100,00%
	2030	Dotacje celowe otrzymane z budżetu państwa na realizację własnych zadań bieżących gmin (związków gmin), dotacja na przedszkola	845 272,00	-5 092,00	840 180,00	420 090,00	50,00%
	2310	Dotacje celowe otrzymane z gminy na zadania bieżące realizowane na podstawie porozumień (umów) między jst - Gmina Przeworno - 28.094,66 zł, Gmina Strzelin - 12.730,76 zł, Gmina Skoroszyce - 5.265,90zł dla Przedszkola Gałączyce	87 720,00	0,00	87 720,00	46 091,32	52,54%
851		<b>Ochrona zdrowia</b>	<b>365 400,00</b>	<b>0,00</b>	<b>365 400,00</b>	<b>256 402,21</b>	<b>70,17%</b>
	0480	Wpływy z opłat za wydawanie zezwoleń na sprzedaż alkoholu	365 000,00	0,00	365 000,00	256 335,21	70,23%
	2010	Dotacje celowe otrzymane z budżetu państwa na realizację zadań bieżących z zakresu administracji rządowej oraz innych zadań zleconych gminie (związkom gmin) ustawami	400,00	0,00	400,00	67,00	16,75%
852		<b>Pomoc społeczna</b>	<b>6 736 548,00</b>	<b>114 581,18</b>	<b>6 851 129,18</b>	<b>3 950 387,43</b>	<b>57,66%</b>

Dział	§	Treść	Plan na 01.01.2015r.	Zmiana planu w I półroczu	Plan na 30.06.2015r.	Wykonanie na 30.06.2015r.	% wyk. kol. 7/ kol. 6
1	2	3	4	5	6	7	8
	0690	Wpływy z różnych opłat - koszty upomnień	106,00	0,00	106,00	78,80	74,34%
	0830	Wpływy z usług	76 400,00	0,00	76 400,00	32 507,47	42,55%
	0920	Pozostałe odsetki	4 200,00	4 000,00	8 200,00	4 880,64	59,52%
	0970	Wpływy z różnych dochodów - rozliczenia z lat poprzednich	0,00	5 000,00	5 000,00	12 300,42	246,01%
	0980	Wpływy z tytułu zwrotów wypłaconych świadczeń z funduszu alimentacyjnego	9 000,00	0,00	9 000,00	4 910,05	54,56%
	2010	Dotacje celowe otrzymane z budżetu państwa na realizację zadań bieżących z zakresu administracji rządowej oraz innych zadań zleconych gminie ustawami	5 487 000,00	25 163,18	5 512 163,18	3 110 612,12	56,43%
	2030	Dotacje celowe otrzymane z budżetu państwa na realizację własnych zadań bieżących gmin (związków gmin)	1 101 000,00	73 418,00	1 174 418,00	752 400,00	64,07%
	2360	Dochody jednostek samorządu terytorialnego związane z realizacją zadań z zakresu administracji rządowej oraz innych zadań zleconych ustawami	58 842,00	0,00	58 842,00	32 697,93	55,57%
	2910	Wpływy ze zwrotów dotacji oraz płatności, w tym wykorzystanych niezgodnie z przeznaczeniem lub wykorzystanych z naruszeniem procedur, o których mowa w art.184 ustawy, pobranych nienależnie lub w nadmiernej wysokości	0,00	7 000,00	7 000,00	0,00	0,00%
<b>854</b>		<b>Edukacyjna opieka wychowawcza</b>	<b>0,00</b>	<b>99 504,00</b>	<b>99 504,00</b>	<b>79 717,78</b>	<b>80,12%</b>
	2030	Dotacje celowe otrzymane z budżetu państwa na realizację własnych zadań bieżących gmin (związków gmin)	0,00	99 504,00	99 504,00	79 717,78	80,12%
<b>900</b>		<b>Gospodarka komunalna i ochrona środowiska</b>	<b>1 770 950,00</b>	<b>-3 500,00</b>	<b>1 767 450,00</b>	<b>944 263,32</b>	<b>53,43%</b>
	0400	Wpływy z opłaty produktowej	4 000,00	-4 000,00	0,00	1 781,32	0,00%
	0490	Wpływy z różnych opłat-opłata za gospodarowanie odpadami	1 705 850,00	0,00	1 705 850,00	883 904,32	51,82%
	0690	Wpływy z różnych opłat-opłata za szczególne korzystanie ze środowiska	61 000,00	500,00	61 500,00	58 449,60	95,04%
	0910	Odsetki od nieterminowych wpłat z tytułu podatków	100,00	0,00	100,00	128,08	128,08%
<b>921</b>		<b>Kultura i ochrona dziedzictwa narodowego</b>	<b>17 524,00</b>	<b>7 166,00</b>	<b>24 690,00</b>	<b>16 065,65</b>	<b>65,07%</b>
	0750	Dochody z najmu i dzierżwy składników majątkowych Skarbu Państwa, jst lub innych jednostek zaliczanych do sektora finansów publicznych oraz innych umów o podobnym charakterze: Sołectwo Kobiela -1.075,76 zł, Kopice -975,61 zł, Przylesie Dł. -2.180,50 zł,Starowice Dł. - 606,50 zł, Strzegów - 528,45 zł, Tarnów Gr. - 176 zł, Wojsław - 1.135,68 zł	1 524,00	6 016,00	7 540,00	6 678,50	88,57%
	2320	Dotacje celowe otrzymane z powiatu na zadania bieżące realizowane na podstawie porozumień (umów) między jednostkami samorządu terytorialnego	16 000,00	0,00	16 000,00	7 800,00	48,75%
	0920	Pozostałe odsetki	0,00	0,00	0,00	87,15	
	0960	Otrzymane spadki, zapisy i darowizny w postaci pieniężnej-Sołectwo Bogdanów -200 zł,Jędrzejów -900 zł, Tarnów Gr.-200 zł, Nowa Wieś Mała -200 zł	0,00	1 150,00	1 150,00	1 500,00	130,43%
<b>926</b>		<b>Kultura fizyczna</b>	<b>10 000,00</b>	<b>0,00</b>	<b>10 000,00</b>	<b>5 081,50</b>	<b>50,82%</b>
	0750	Dochody z najmu i dzierżwy składników majątkowych Skarbu Państwa, jst lub innych jednostek zaliczanych do sektora finansów publicznych oraz innych umów o podobnym charakterze	10 000,00	0,00	10 000,00	5 081,50	50,82%
		<b>Razem dochody bieżące</b>	<b>50 734 072,00</b>	<b>1 547 729,05</b>	<b>52 281 801,05</b>	<b>28 979 201,65</b>	<b>55,43%</b>
		<b>Dochody majątkowe</b>					
<b>600</b>		<b>Transport i łączność</b>	<b>2 740 000,00</b>	<b>-901 500,16</b>	<b>1 838 499,84</b>	<b>0,00</b>	<b>0,00%</b>
	6330	Dotacje otrzymane z budżetu państwa na realizację inwestycji i zakupów inwestycyjnych własnych gmin (związków gmin)- Narodowy Program Przebudowy Dróg Lokalnych- zadanie pn."Przebudowa ul.Kasztanowa, Rondo, Krakowska, Fornalskiej w Grodkowie"	2 100 000,00	-684 250,16	1 415 749,84	0,00	0,00%
	6630	Dotacje celowe otrzymane z samorządu województwa na inwestycje i zakupy inwestycyjne realizowane na podstawie porozumień (umów) między jednostkami samorządu terytorialnego - Droga dojazdowa do gruntów rolnych Głębocko	490 000,00	-128 000,00	362 000,00	0,00	0,00%

Dział	§	Treść	Plan na 01.01.2015r.	Zmiana planu w I półroczu	Plan na 30.06.2015r.	Wykonanie na 30.06.2015r.	% wyk. kol.7/ kol.6
1	2	3	4	5	6	7	8
		Dotacje celowe otrzymane z samorządu województwa na inwestycje i zakupy inwestycyjne realizowane na podstawie porozumień (umów) między jednostkami samorządu terytorialnego - Droga dojazdowa do gruntów rolnych Strzegów	150 000,00	-89 250,00	60 750,00	0,00	0,00%
<b>700</b>		<b>Gospodarka mieszkaniowa</b>	<b>1 030 645,46</b>	<b>273,00</b>	<b>1 030 918,46</b>	<b>467 593,67</b>	<b>45,36%</b>
	0760	Wpływy z tytułu przekształcenia prawa użytkowania wieczystego przysługującego osobom fizycznym w prawo własności	31 000,00	0,00	31 000,00	26 258,30	84,70%
	0770	Wpływy z tytułu odpłatnego nabycia prawa własności oraz prawa użytkowania wieczystego nieruchomości	560 000,00	0,00	560 000,00	441 062,37	78,76%
	0870	Wpływy ze sprzedaży składników majątkowych	0,00	273,00	273,00	273,00	100,00%
	6330	Dotacje otrzymane z budżetu państwa na realizację inwestycji i zakupów inwestycyjnych własnych gmin (związków gmin)-Program Wsparcia Finansowego tworzenia lokali socjalnych, mieszkań chronionych, noclegowni i domów dla bezdomnych, zadanie: "Budynek w Wierzbniej"	439 645,46	0,00	439 645,46	0,00	0,00%
<b>750</b>		<b>Administracja publiczna</b>	<b>0,00</b>	<b>232,00</b>	<b>232,00</b>	<b>231,50</b>	<b>99,78%</b>
	0870	Wpływy ze sprzedaży składników majątkowych	0,00	232,00	232,00	231,50	99,78%
<b>758</b>		<b>Różne rozliczenia</b>	<b>65 066,00</b>	<b>-2 972,21</b>	<b>62 093,79</b>	<b>2 993,77</b>	<b>4,82%</b>
	6330	Dotacje celowe otrzymane z budżetu państwa na realizację inwestycji i zakupów inwestycyjnych własnych gmin - fundusz sołecki	65 066,00	-5 966,21	59 099,79	0,00	0,00%
	6680	Wpłata środków finansowych z niewykorzystanych w terminie wydatków, które nie wygasają z upływem roku budżetowego	0,00	2 994,00	2 994,00	2 993,77	99,99%
<b>801</b>		<b>Oświata i wychowanie</b>	<b>1 400,00</b>	<b>20,00</b>	<b>1 420,00</b>	<b>353,50</b>	<b>24,89%</b>
	0870	Wpływy ze sprzedaży składników majątkowych	1 400,00	20,00	1 420,00	353,50	24,89%
<b>921</b>		<b>Kultura i ochrona dziedzictwa narodowego</b>	<b>1 875 000,00</b>	<b>0,00</b>	<b>1 875 000,00</b>	<b>0,00</b>	<b>0,00%</b>
	6330	Dotacje celowe otrzymane z budżetu państwa na realizację inwestycji i zakupów inwestycyjnych własnych gmin, zadanie: "Przebudowa wschodniego skrzydła Ratusza wraz z klatką schodową na potrzeby MGBP w Grodkowie"	1 875 000,00	0,00	1 875 000,00	0,00	0,00%
<b>926</b>		<b>Kultura fizyczna</b>	<b>290 556,00</b>	<b>-44 256,00</b>	<b>246 300,00</b>	<b>246 300,00</b>	<b>100,00%</b>
	6208	Dotacje celowe w ramach programów finansowanych z udziałem środków europejskich oraz środków, o których mowa w art.5 ust.1 pkt 3 oraz ust.3 pkt 5 i 6 ustawy, lub płatności w ramach budżetu środków europejskich zadanie: "Boisko sportowe wielofunkcyjne w miejscowości Jędrzejów"	290 556,00	-44 256,00	246 300,00	246 300,00	100,00%
		<b>Razem dochody majątkowe</b>	<b>6 002 667,46</b>	<b>-948 203,37</b>	<b>5 054 464,09</b>	<b>717 472,44</b>	<b>14,19%</b>
<b>I</b>		<b>Dochody budżetu ogółem</b>	<b>56 736 739,46</b>	<b>599 525,68</b>	<b>57 336 265,14</b>	<b>29 696 674,09</b>	<b>51,79%</b>
		w tym:					
	<b>1.1</b>	<b>Dochody bieżące</b>	<b>50 734 072,00</b>	<b>1 547 729,05</b>	<b>52 281 801,05</b>	<b>28 979 201,65</b>	<b>55,43%</b>
		w tym:		0,00			
	1.1.1	dochody z tytułu udziału we wpływach z podatku dochodowego od osób fizycznych	9 965 187,00	0,00	9 965 187,00	4 470 237,00	44,86%
	1.1.2	dochody z tytułu udziału we wpływach z podatku dochodowego od osób prawnych	120 000,00	0,00	120 000,00	77 249,44	64,37%
	1.1.3	podatki i opłaty	15 660 866,00	98 500,00	15 759 366,00	8 543 355,75	54,21%
	1.13.1	z podatku od nieruchomości	7 682 920,00	81 000,00	7 763 920,00	4 208 909,54	54,21%
	1.1.4	z subwencji ogólnej	15 322 278,00	-227 120,00	15 095 158,00	9 011 916,00	59,70%
	1.1.5	z tytułu dotacji i środków przeznaczonych na cele bieżące	7 734 418,00	1 564 801,05	9 299 219,05	5 386 406,17	57,92%
	1.1.5.1	dotacje na zadania zlecone	5 633 316,00	1 362 167,49	6 995 483,49	4 517 012,58	64,57%
	1.1.5.2	dotacje na zadania powierzone	16 000,00	0,00	16 000,00	7 800,00	48,75%
	1.1.5.3	dotacje na zadania własne bieżące	2 053 485,00	160 498,56	2 213 983,56	832 117,78	37,58%
	1.1.5.4	środki z różnych źródeł na zadania bieżące	31 617,00	42 135,00	73 752,00	29 475,81	39,97%
		z tego projekty unijne	0,00	0,00	0,00	0,00	
	<b>1.2</b>	<b>Dochody majątkowe</b>	<b>6 002 667,46</b>	<b>-948 203,37</b>	<b>5 054 464,09</b>	<b>717 472,44</b>	<b>14,19%</b>
		w tym:					
	1.2.1	ze sprzedaży majątku	561 400,00	525,00	561 925,00	441 920,37	78,64%
	1.2.2	z tytułu dotacji oraz środków przeznaczonych na inwestycje	5 410 267,46	-948 728,37	4 461 539,09	246 300,00	5,52%
		z tego projekty unijne	290 556,00	-44 256,00	246 300,00	246 300,00	100,00%
		pozostałe projekty	4 969 711,46	-815 222,37	4 154 489,09	2 993,77	0,07%

Tabela 2. Wymiar i realizacja dochodów z tytułu podatków lokalnych w I półroczu 2015 r.

w złotych

L.P.	Rodzaj dochodów	wymiar na 30.06.2015r.	plan na 2015 r. ustalony na podstawie wymiaru i pl. wsk. ściągalności	ogółem wpłaty na 30.06.2015r.	z tego:		% ściągalności wpłaty bieżące/ wymiaru
					dot. bieżącego roku	wpłata zaległości	
1	2	3	4	5	6	7	8
<b>1</b>	<b>osoby prawne, w tym:</b>	<b>6 974 768,00</b>	<b>7 114 530,00</b>	<b>3 542 594,00</b>	<b>3 462 327,37</b>	<b>80 266,63</b>	<b>49,64%</b>
1.1	Podatek rolny	1 690 012,00	1 700 110,00	859 209,90	799 128,05	60 081,85	47,29%
1.2	Podatek od nieruchomości	5 092 902,00	5 227 380,00	2 583 820,10	2 563 635,32	20 184,78	50,34%
1.3	Podatek leśny	100 081,00	96 620,00	52 002,00	52 002,00	0,00	51,96%
1.4	Podatek od środków transportowych	91 773,00	90 420,00	47 562,00	47 562,00	0,00	51,83%
<b>2</b>	<b>osoby fizyczne, w tym:</b>	<b>5 351 334,00</b>	<b>4 820 860,00</b>	<b>2 846 447,31</b>	<b>2 726 922,91</b>	<b>119 524,40</b>	<b>50,96%</b>
2.1	Podatek rolny	1 957 330,00	1 945 460,00	1 054 102,28	1 026 658,05	27 444,23	52,45%
2.2	Podatek od nieruchomości	3 055 663,00	2 536 540,00	1 625 089,44	1 541 793,14	83 296,30	50,46%
2.3	Podatek leśny	4 021,00	4 110,00	2 775,09	2 489,42	285,67	61,91%
2.4	Podatek od środków transportowych	334 320,00	334 750,00	164 480,50	155 982,30	8 498,20	46,66%
	<b>RAZEM</b>	<b>12 326 102,00</b>	<b>11 935 390,00</b>	<b>6 389 041,31</b>	<b>6 189 250,28</b>	<b>199 791,03</b>	<b>50,21%</b>

Tabela 3. Realizacja wydatków bieżących w podziale na działy i rozdziały klasyfikacji budżetowej oraz grupy wydatków

Dział	Rozdz	Nazwa	Plan na 01.01.2015r.	Zmiana planu w I półroczu	Plan na 30.06.2015 r.	Wykonanie na 30.06.2015 r. (9+10+11+12+13+14)	% wyk.	w wykonaniu wydatków bieżących wyodrębnią się grupy wydatków:				w tym:				wydatki na wydatki na programy finansowane z udziałem środków art.5 ust.1 pkt 2 i 3	wydatki z tytułu poręczeń i gwarancji	wydatki na obsługę długu
								4	5	6	7	8	9	10	11			
010	01008	Rolnictwo i leśnictwo	226 898,04	1 114 054,63	1 340 952,67	1 212 086,81	90,39%	20 694,37	1 191 302,44	0,00	0,00	0,00	0,00	0,00	0,00	0,00	0,00	0,00
	01010	Melioracje wodne	37 898,04	-3 657,56	34 240,48	3 773,24	11,02%	0,00	3 773,24	0,00	0,00	0,00	0,00	0,00	0,00	0,00	0,00	0,00
	01010	Infrastruktura wodociągowa i sanitacyjna wsi	104 000,00	0,00	104 000,00	51 159,68	49,19%	0,00	51 159,68	0,00	0,00	0,00	0,00	0,00	0,00	0,00	0,00	0,00
	01030	Lizby rolnicze	73 000,00	0,00	73 000,00	39 013,70	53,44%	0,00	39 013,70	0,00	0,00	0,00	0,00	0,00	0,00	0,00	0,00	0,00
	01095	Pozostała działalność	12 000,00	1 117 712,19	1 129 712,19	1 118 140,19	98,98%	20 694,37	1 097 445,82	0,00	0,00	0,00	0,00	0,00	0,00	0,00	0,00	0,00
600		Transport i łączność	321 948,49	7 500,00	329 448,49	91 330,48	27,72%	0,00	91 330,48	0,00	0,00	0,00	0,00	0,00	0,00	0,00	0,00	0,00
	60004	Lokality transport zbiorowy	50 000,00	0,00	50 000,00	34 837,25	69,67%	0,00	34 837,25	0,00	0,00	0,00	0,00	0,00	0,00	0,00	0,00	0,00
	60014	Drogi publiczne powiatowe	0,00	7 500,00	7 500,00	0,00	0,00%	0,00	0,00	0,00	0,00	0,00	0,00	0,00	0,00	0,00	0,00	0,00
	60016	Drogi publiczne gminne	175 870,00	0,00	175 870,00	43 118,56	24,52%	0,00	43 118,56	0,00	0,00	0,00	0,00	0,00	0,00	0,00	0,00	0,00
	60017	Gospodarka mieszkaniowa	96 078,49	0,00	96 078,49	13 374,67	13,92%	0,00	13 374,67	0,00	0,00	0,00	0,00	0,00	0,00	0,00	0,00	0,00
700		Różne jednostki obsługi gospodarki mieszkaniowej	2 421 050,00	71 750,00	2 492 800,00	1 249 063,20	50,11%	0,00	1 249 063,20	0,00	0,00	0,00	0,00	0,00	0,00	0,00	0,00	0,00
	70004	Gospodarka gruntami i nieruchomościami	1 826 000,00	0,00	1 826 000,00	957 294,58	52,43%	0,00	957 294,58	0,00	0,00	0,00	0,00	0,00	0,00	0,00	0,00	0,00
	70005	Pozostała działalność	545 050,00	71 750,00	616 800,00	291 768,62	47,30%	0,00	291 768,62	0,00	0,00	0,00	0,00	0,00	0,00	0,00	0,00	0,00
	70095	Działalność usługowa	50 000,00	0,00	50 000,00	0,00	0,00%	0,00	0,00	0,00	0,00	0,00	0,00	0,00	0,00	0,00	0,00	0,00
710		Plany zagospodarowania przestrzennego	77 000,00	0,00	77 000,00	7 556,37	9,81%	800,00	6 756,37	0,00	0,00	0,00	0,00	0,00	0,00	0,00	0,00	0,00
	71004	Cmentarze	20 000,00	0,00	20 000,00	3 039,57	15,20%	800,00	2 239,57	0,00	0,00	0,00	0,00	0,00	0,00	0,00	0,00	0,00
	71035	Administracja publiczna	57 000,00	0,00	57 000,00	4 516,80	7,92%	0,00	4 516,80	0,00	0,00	0,00	0,00	0,00	0,00	0,00	0,00	0,00
750		Urzędy wojewódzkie	5 317 676,00	128 911,00	5 446 587,00	2 678 132,91	51,63%	1 999 459,97	678 672,94	9 876,12	9 876,12	0,00	0,00	0,00	0,00	0,00	0,00	0,00
	75011	Starostwa powiatowe	141 663,00	0,00	141 663,00	70 833,00	50,00%	70 833,00	0,00	0,00	0,00	0,00	0,00	0,00	0,00	0,00	0,00	0,00
	75020	Rady gmin/miast i miast na powiaty	19 753,00	0,00	19 753,00	9 876,12	50,00%	0,00	9 876,12	0,00	0,00	0,00	0,00	0,00	0,00	0,00	0,00	0,00
	75022	Urzędy gmin/miast i miast na powiaty	112 820,00	28 152,00	140 972,00	397,85	40,22%	0,00	397,85	0,00	0,00	0,00	0,00	0,00	0,00	0,00	0,00	0,00
	75023	Promocja jednostek samorządu terytorialnego	4 342 520,00	57 559,00	4 400 079,00	2 235 908,74	50,93%	1 845 872,14	390 036,60	0,00	0,00	0,00	0,00	0,00	0,00	0,00	0,00	0,00
	75075	Pozostała działalność	320 000,00	0,00	320 000,00	234 771,73	73,37%	0,00	234 771,73	0,00	0,00	0,00	0,00	0,00	0,00	0,00	0,00	0,00
	75095	Urzędy naczelnych organów władzy państwowej, kontroli i ochrony prawa oraz sądownictwa	380 920,00	43 200,00	424 120,00	136 221,59	46,95%	82 754,83	53 466,76	0,00	0,00	0,00	0,00	0,00	0,00	0,00	0,00	0,00
751		Urzędy naczelnych organów władzy państwowej, kontroli i ochrony prawa oraz sądownictwa	3 353,00	98 589,00	101 942,00	96 640,70	94,80%	1 229,55	0,00	0,00	0,00	0,00	0,00	0,00	0,00	0,00	0,00	0,00

Dział	Rozdział	Nazwa	Plan na 01.01.2015r.	Zmiana planu w I półroczu	Plan na 30.06.2015 r.	Wykonanie na 30.06.2015 r. (9+10+11+12+13+14)	% wyk.	wydatki budżetowych (10+11)	w tym:				w tym:				wydatki na wydatki z tytułu poręczeń i gwarancji	wydatki na wydatki z tytułu poręczeń i gwarancji	wydatki na wydatki z tytułu poręczeń i gwarancji
									wynagrodzenia i składki od nich naliczane	wydatki związane z realizacją zadań statutowych jednostki	dotacje na zadania bieżące (10.1+10.2)	dla jednostek sektora finansów publicznych	dla jednostek sektora finansów publicznych	dla jednostek spoza sektora finansów publicznych	świadczenia na rzecz osób fizycznych	wydatki na programy finansowane z udziałem środków art.5 ust.1 pkt 2 i 3			
1	2	3	4	5	6	7	8	9	9.1	9.2	10	10.1	10.2	11	12	13	14		
	75101	Urzędy naczelnych organów władzy państwowej, kontroli i ochrony prawa	3 353,00	0,00	3 353,00	1 229,55	36,67%	1 229,55	1 229,55	0,00	0,00	0,00	0,00	0,00	0,00	0,00	0,00	0,00	
	75107	Wybory Prezydenta Rzeczypospolitej Polskiej	0,00	98 589,00	98 589,00	95 411,15	96,78%	32 828,90	23 975,27	8 853,63	0,00	0,00	0,00	62 582,25	0,00	0,00	0,00	0,00	
752		Obrona narodowa	900,00	0,00	900,00	0,00	0,00%	0,00	0,00	0,00	0,00	0,00	0,00	0,00	0,00	0,00	0,00	0,00	
	75212	Pozostałe wydatki obronne	900,00	0,00	900,00	0,00	0,00%	0,00	0,00	0,00	0,00	0,00	0,00	0,00	0,00	0,00	0,00	0,00	
754		Bezpieczeństwo publiczne i ochrona przeciwpożarowa	539 240,00	10 500,00	549 740,00	246 117,64	44,77%	237 168,28	160 926,54	76 241,74	0,00	0,00	0,00	8 949,36	0,00	0,00	0,00	0,00	
	75405	Komendy powiatowe Policji	10 000,00	0,00	10 000,00	600,00	6,00%	600,00	0,00	600,00	0,00	0,00	0,00	0,00	0,00	0,00	0,00	0,00	
	75412	Ochotnicze straże pożarne	187 570,00	10 500,00	198 070,00	72 804,74	36,76%	67 134,74	15 641,25	51 493,49	0,00	0,00	0,00	5 670,00	0,00	0,00	0,00	0,00	
	75414	Obrona cywilna	300,00	0,00	300,00	0,00	0,00%	0,00	0,00	0,00	0,00	0,00	0,00	0,00	0,00	0,00	0,00	0,00	
	75416	Straż gminna (miejska)	337 870,00	0,00	337 870,00	172 712,90	51,12%	169 433,54	145 285,29	24 148,25	0,00	0,00	0,00	3 279,36	0,00	0,00	0,00	0,00	
	75421	Zarządzanie kryzysowe	3 500,00	0,00	3 500,00	0,00	0,00%	0,00	0,00	0,00	0,00	0,00	0,00	0,00	0,00	0,00	0,00	0,00	
757		Obsługa długu publicznego	2 108 000,00	-44 000,00	2 064 000,00	25 058,47	1,21%	0,00	0,00	0,00	0,00	0,00	0,00	0,00	0,00	0,00	25 058,47	0,00	
	75702	Obsługa papierów wartościowych, kredytów i pożyczek jednostek samorządu terytorialnego	54 000,00	0,00	54 000,00	25 058,47	46,40%	0,00	0,00	0,00	0,00	0,00	0,00	0,00	0,00	0,00	25 058,47	0,00	
	75704	Rozliczenia z tytułu poręczeń i gwarancji udzielonych przez Skarb Państwa lub jst	2 054 000,00	-44 000,00	2 010 000,00	0,00	0,00%	0,00	0,00	0,00	0,00	0,00	0,00	0,00	0,00	0,00	0,00	0,00	
758		Różne rozliczenia	284 000,00	124 110,35	408 110,35	106 950,85	26,21%	0,00	0,00	0,00	106 950,85	106 950,85	0,00	0,00	0,00	0,00	0,00	0,00	
	75814	Różne rozliczenia finansowe	0,00	106 951,00	106 951,00	106 950,85	100,00%	0,00	0,00	0,00	106 950,85	106 950,85	0,00	0,00	0,00	0,00	0,00	0,00	
	75818	Rezerwy ogólne i celowe	284 000,00	17 159,35	301 159,35	0,00	0,00%	0,00	0,00	0,00	0,00	0,00	0,00	0,00	0,00	0,00	0,00	0,00	
801		Oświata i wychowanie	21 776 441,00	285 711,12	22 062 152,12	11 063 097,16	50,15%	10 040 124,89	8 045 634,31	1 994 490,58	837 619,18	35 538,38	802 080,80	185 353,09	0,00	0,00	0,00	0,00	
	80101	Szkoły podstawowe	10 079 076,00	-553 761,60	9 525 314,40	5 041 047,49	52,92%	4 470 666,86	3 685 636,36	785 030,50	461 839,80	1,65	461 838,15	108 540,83	0,00	0,00	0,00	0,00	
	80103	Oddziały przedszkolne w szkołach podstawowych	966 486,00	17 993,00	984 479,00	531 065,91	53,94%	512 850,23	471 165,23	41 685,00	0,00	0,00	0,00	18 215,68	0,00	0,00	0,00	0,00	
	80104	Przedszkola	3 516 842,00	6 009,00	3 522 851,00	1 759 830,23	49,95%	1 513 747,25	1 172 766,22	340 981,03	233 689,00	19 579,23	214 109,77	12 393,98	0,00	0,00	0,00	0,00	
	80110	Gimnazja	5 086 789,00	-146 315,18	4 940 473,82	2 490 070,96	50,40%	2 436 071,48	2 077 475,92	358 595,56	34 257,96	0,00	34 257,96	19 741,52	0,00	0,00	0,00	0,00	
	80113	Dowożenie uczniów do szkół	734 100,00	-50 000,00	684 100,00	310 121,48	45,33%	310 121,48	0,00	0,00	0,00	0,00	0,00	0,00	0,00	0,00	0,00	0,00	
	80114	Zespoły obsługi ekonomiczno-administracyjnej szkół	1 245 464,00	-15 501,00	1 229 963,00	601 941,72	48,94%	601 801,72	481 077,17	120 724,55	0,00	0,00	0,00	140,00	0,00	0,00	0,00	0,00	
	80146	Dokształcanie i doskonalenie nauczycieli	106 384,00	0,00	106 384,00	42 278,58	39,74%	0,00	0,00	0,00	15 957,50	15 957,50	0,00	26 321,08	0,00	0,00	0,00	0,00	

Dział	Rozdz	Nazwa	Plan na 01.01.2015r.	Zmiana planu w I półroczu	Plan na 30.06.2015 r.	Wykonanie na 30.06.2015 r. (9+10+11+12+13+14)	% wyk.	w wykonaniu wydatków bieżących wyodrębnia się grupy wydatków:										
								w tym:		w tym:								
			4	5	6	7	8	9	9.1	9.2	10	10.1	10.2	11	12	13	14	
	2	Realizacja zadań wymagających stosowania specjalnej organizacji nauki i metod pracy dla dzieci w przedszkolach, oddziałach przedszkolnych w szkołach podstawowych i innych formach wychowania przedszkolnego	0,00	45 600,00	45 600,00	6 107,77	13,39%	6 107,77	5 118,31	989,46	0,00	0,00	0,00	0,00	0,00	0,00	0,00	0,00
80149			0,00	45 600,00	45 600,00	6 107,77	13,39%	6 107,77	5 118,31	989,46	0,00	0,00	0,00	0,00	0,00	0,00	0,00	0,00
80150		Realizacja zadań wymagających stosowania specjalnej organizacji nauki i metod pracy dla dzieci i młodzieży w szkołach podstawowych, gimnazjach, liceach ogólnokształcących, szkołach zawodowych oraz szkołach artystycznych	0,00	981 686,90	981 686,90	168 034,87	26,48%	168 034,87	152 065,10	15 969,77	91 874,92	0,00	91 874,92	0,00	0,00	0,00	0,00	0,00
80195		Pozostała działalność	41 300,00	0,00	41 300,00	20 723,23	50,18%	20 723,23	330,00	20 393,23	0,00	0,00	0,00	0,00	0,00	0,00	0,00	0,00
851		Ochrona zdrowia	366 900,00	0,00	366 900,00	174 151,26	47,47%	138 451,26	86 290,08	52 161,18	35 700,00	0,00	35 700,00	0,00	0,00	0,00	0,00	0,00
85153		Zwalczanie narkomanii	21 900,00	0,00	21 900,00	13 800,00	63,01%	13 800,00	0,00	13 800,00	0,00	0,00	0,00	0,00	0,00	0,00	0,00	0,00
85154		Przeciwdziałanie alkoholizmowi	343 100,00	0,00	343 100,00	158 784,26	46,28%	124 584,26	86 290,08	38 294,18	34 200,00	0,00	34 200,00	0,00	0,00	0,00	0,00	0,00
85195		Pozostała działalność	1 900,00	0,00	1 900,00	1 567,00	82,47%	67,00	0,00	67,00	1 500,00	0,00	1 500,00	0,00	0,00	0,00	0,00	0,00
852		Pomoc społeczna	9 010 230,00	109 581,18	9 119 811,18	4 975 058,11	54,55%	1 249 174,79	755 127,24	494 045,55	32 300,42	12 300,42	20 000,00	3 693 584,90	0,00	0,00	0,00	0,00
85202		Domy pomocy społecznej	708 100,00	0,00	708 100,00	304 436,95	42,99%	304 436,95	0,00	304 436,95	0,00	0,00	0,00	0,00	0,00	0,00	0,00	0,00
85204		Rodziny zastępcze	234 200,00	0,00	234 200,00	112 631,44	48,09%	112 631,44	0,00	112 631,44	0,00	0,00	0,00	0,00	0,00	0,00	0,00	0,00
85205		Zadania w zakresie przeciwdziałania przemocy w rodzinie	2 500,00	0,00	2 500,00	493,31	19,73%	493,31	0,00	493,31	0,00	0,00	0,00	0,00	0,00	0,00	0,00	0,00
85206		Wspieranie rodziny	41 440,00	0,00	41 440,00	20 190,61	48,72%	20 190,61	17 644,44	2 546,17	0,00	0,00	0,00	0,00	0,00	0,00	0,00	0,00
85212		Świadczenia rodzinne, świadczenie z funduszu alimentacyjnego oraz składki na ubezpieczenia emerytalne i rentowe z ubezpieczenia społecznego	5 287 000,00	16 000,00	5 303 000,00	2 977 427,64	56,15%	293 694,96	274 712,52	18 982,44	12 300,42	12 300,42	0,00	2 671 432,26	0,00	0,00	0,00	0,00

Dział	Rozdz	Nazwa	Plan na 01.01.2015r.	Zmiana planu w I półroczu	Plan na 30.06.2015 r.	Wykonanie na 30.06.2015 r. (9+10+11+12+13+14)	% wyk.	w wykonaniu wydatków bieżących wyodrębnia się grupy wydatków:												
								w tym:			w tym:				w tym:			wydatki na programy finansowane z udziałem środków art.5 ust.1 pkt 2 i 3	wydatki z tytułu poręczeń i gwarancji	wydatki na obsługę długu
								wydatki jednostek budżetowych (10+11)	wynagrodzenia i składki od nich należane	wydatki związane z realizacją zadań statutowych jednostki	dotacje na zadania bieżące (10.1+10.2)	dla jednostek sektora finansów publicznych	dla jednostek spoza sektora finansów publicznych	świadczenia na rzecz osób fizycznych	10	10.1	10.2			
1	2	3	4	5	6	7	8	9	9.1	9.2	10	10.1	10.2	11	12	13	14			
	85213	Składki na ubezpieczenie zdrowotne opłacane za osoby pobierające niektóre świadczenia z pomocy społecznej, niektóre świadczenia rodzinne oraz za osoby uczestniczące w zajęciach w centrum integracji społecznej	63 000,00	19 400,00	82 400,00	52 988,66	64,31%	0,00	0,00	0,00	0,00	0,00	0,00	52 988,66	0,00	0,00	0,00			
	85214	Zasiłki i pomoc w naturze oraz składki na ubezpieczenia emerytalne i rentowe	507 000,00	0,00	507 000,00	302 308,30	59,63%	6 324,76	0,00	6 324,76	0,00	0,00	0,00	295 983,54	0,00	0,00	0,00			
	85215	Dodatki mieszkaniowe	309 060,00	2 482,18	311 542,18	127 401,08	40,89%	1 183,67	0,00	1 183,67		0,00	0,00	126 217,41			0,00			
	85216	Zasiłki stałe	248 000,00	0,00	248 000,00	240 241,39	96,87%	0,00	0,00	0,00	0,00	0,00	0,00	240 241,39	0,00	0,00	0,00			
	85219	Ośrodki pomocy społecznej	983 630,00	0,00	983 630,00	510 057,09	51,85%	510 057,09	462 770,28	47 286,81	0,00	0,00	0,00	0,00	0,00	0,00	0,00			
	85228	Usługi opiekuńcze i specjalistyczne usługi opiekuńcze	332 000,00	0,00	332 000,00	157 263,00	47,37%	0,00	0,00	0,00	0,00	0,00	0,00	157 263,00	0,00	0,00	0,00			
	85295	Pozostała działalność	294 300,00	71 699,00	365 999,00	169 618,64	46,34%	160,00	0,00	160,00	20 000,00	0,00	20 000,00	149 458,64	0,00	0,00	0,00			
853		Pozostałe zadania w zakresie polityki społecznej	226 080,00	0,00	226 080,00	100 956,00	44,65%	0,00	0,00	0,00	100 956,00	17 000,00	83 956,00	0,00	0,00	0,00	0,00			
	85305	Żłobki	161 280,00	0,00	161 280,00	65 056,00	40,34%	0,00	0,00	0,00	65 056,00	0,00	65 056,00	0,00	0,00	0,00	0,00			
	85306	Kluby dziecięce	37 800,00	0,00	37 800,00	18 900,00	50,00%	0,00	0,00	0,00	18 900,00	0,00	18 900,00	0,00	0,00	0,00	0,00			
	85311	Rehabilitacja zawodowa i społeczna osób niepełnosprawnych	27 000,00	0,00	27 000,00	17 000,00	62,96%	0,00	0,00	0,00	17 000,00	17 000,00	0,00	0,00	0,00	0,00	0,00			
854		Edukacyjna opieka wychowawcza	1 252 192,00	98 058,00	1 350 250,00	693 979,73	51,40%	559 288,24	516 469,24	42 819,00	0,00	0,00	0,00	0,00	134 691,49	0,00	0,00			
	85401	Świetlice szkolne	1 166 110,00	-4 940,00	1 161 170,00	566 220,52	48,76%	555 176,26	512 357,26	42 819,00	0,00	0,00	0,00	0,00	11 044,26	0,00	0,00			
	85404	Wczesne wspomaganie rozwoju dziecka	6 082,00	3 494,00	9 576,00	4 111,98	42,94%	4 111,98	4 111,98	0,00	0,00	0,00	0,00	0,00	0,00	0,00	0,00			
	85415	Pomoc materialna dla uczniów	80 000,00	99 504,00	179 504,00	123 647,23	68,88%	0,00	0,00	0,00	0,00	0,00	0,00	123 647,23	0,00	0,00	0,00			
900		Gospodarka komunalna i ochrona środowiska	3 513 344,88	-3 126,52	3 510 218,36	1 546 254,84	44,05%	1 546 254,84	81 887,25	1 464 367,59	0,00	0,00	0,00	0,00	0,00	0,00	0,00			
	90002	Gospodarka odpadami	1 708 950,00	0,00	1 708 950,00	686 600,20	40,18%	686 600,20	81 887,25	604 712,95	0,00	0,00	0,00	0,00	0,00	0,00	0,00			
	90003	Oczyszczanie miast i wsi	350 800,00	0,00	350 800,00	144 389,64	41,16%	144 389,64	0,00	144 389,64	0,00	0,00	0,00	0,00	0,00	0,00	0,00			
	90004	Utrzymanie zieleni w miastach i gminach	100 000,00	0,00	100 000,00	32 067,05	32,07%	32 067,05	0,00	32 067,05	0,00	0,00	0,00	0,00	0,00	0,00	0,00			
	90015	Oświetlenie ulic, placów i dróg	975 000,00	0,00	975 000,00	487 242,56	49,97%	487 242,56	0,00	487 242,56	0,00	0,00	0,00	0,00	0,00	0,00	0,00			

Dział	Rozdz	Nazwa	Plan na 01.01.2015r.	Zmiana planu w I półroczu	Plan na 30.06.2015 r.	Wykonanie na 30.06.2015 r. (9+10+11+12+13+14)	% wyk.	w wykonaniu wydatków bieżących wyodrębnia się grupy wydatków:						wydatki na wydatki z tytułu poręczeń i gwarancji	wydatki na wydatki na obsługę długu	
								w tym:		w tym:						
								wydatki jednostek budżetowych (10+11)	wynagrodzenia i składki od nich naliczane	wydatki związane z realizacją zadań statutowych jednostki	dotacje na zadania bieżące (10.1+10.2)	dla jednostek sektora finansów publicznych	dla jednostek spoza sektora finansów publicznych			świadczenia na rzecz osób fizycznych
9	9.1	9.2	10	10.1	10.2	11	12	13	14							
2		Wpływy i wydatki związane z gromadzeniem środków z opłat i kar za korzystanie ze środowiska	40 000,00	0,00	40 000,00	7 704,60	19,26%	0,00	7 704,60	0,00	0,00	0,00	0,00	0,00	0,00	0,00
90019		Wpływy i wydatki związane z gromadzeniem środków z opłat produktowych	4 000,00	-4 000,00	0,00	0,00	x	0,00	0,00	0,00	0,00	0,00	0,00	0,00	0,00	0,00
90095		Pozostała działalność	334 594,88	873,48	335 468,36	188 250,79	56,12%	0,00	188 250,79	0,00	0,00	0,00	0,00	0,00	0,00	0,00
921		Kultura i ochrona dziedzictwa narodowego	1 804 475,24	68 785,00	1 873 260,24	854 426,95	45,61%	0,00	50 630,77	803 796,18	785 800,00	17 996,18	0,00	0,00	0,00	0,00
92105		Pozostałe zadania w zakresie kultury	146 475,24	65 985,00	212 460,24	50 630,77	23,83%	0,00	50 630,77	0,00	0,00	0,00	0,00	0,00	0,00	0,00
92109		Domy i ośrodki kultury, świetlice i kluby	911 500,00	0,00	911 500,00	448 000,00	49,15%	0,00	0,00	448 000,00	448 000,00	0,00	0,00	0,00	0,00	0,00
92116		Biblioteki	673 000,00	0,00	673 000,00	337 800,00	50,19%	0,00	0,00	337 800,00	337 800,00	0,00	0,00	0,00	0,00	0,00
92120		Ochrona zabytków i opieka nad zabytkami	35 000,00	0,00	35 000,00	0,00	0,00%	0,00	0,00	0,00	0,00	0,00	0,00	0,00	0,00	0,00
92195		Pozostała działalność	38 500,00	2 800,00	41 300,00	17 996,18	43,57%	0,00	0,00	17 996,18	0,00	0,00	0,00	0,00	0,00	0,00
926		Kultura fizyczna	974 968,00	21 061,95	996 029,95	485 879,46	48,78%	0,00	29 133,46	456 746,00	289 746,00	167 000,00	0,00	0,00	0,00	0,00
92601		Obiekty sportowe	235 968,00	21 061,95	257 029,95	111 879,46	43,53%	0,00	29 133,46	82 746,00	82 746,00	0,00	0,00	0,00	0,00	0,00
92605		Zadania w zakresie kultury fizycznej	739 000,00	0,00	739 000,00	374 000,00	50,61%	0,00	0,00	374 000,00	207 000,00	167 000,00	0,00	0,00	0,00	0,00
		<b>Razem wydatki bieżące</b>	<b>50 224 696,65</b>	<b>2 091 485,71</b>	<b>52 316 182,36</b>	<b>25 740 816,63</b>	<b>49,20%</b>	<b>19 089 623,85</b>	<b>11 668 518,55</b>	<b>2 383 944,75</b>	<b>1 257 211,77</b>	<b>1 126 732,98</b>	<b>4 146 778,41</b>	<b>0,00</b>	<b>0,00</b>	<b>25 058,47</b>

Tabela 4. Realizacja wydatków majątkowych w podziale na działy i rozdziały klasyfikacji budżetowej oraz grupy wydatków

Dział	Rozdz	Nazwa	Plan na 01.01.2015r.	Zmiana planu w I półroczu	Plan na 30.06.2015 r.	Wykonanie na 30.06.2015 r. (9+10+11+12+13)	% wyk.	w wykonaniu wydatków majątkowych wyodrębnia się grupy wydatków:					w tym: wydatki na programy finansowane z udziałem środków art.5 ust.1 pkt 2 i 3	w tym: wydatki na programy finansowane z udziałem środków art.5 ust.1 pkt 2 i 3	pomoc dla innych jst
								9	10	11	12	13			
1	2	3	4	5	6	7	8	9	10	11	12	13	13.1	13.2	
010		<b>Rolnictwo i łowiectwo</b>	300 000,00	20 000,00	320 000,00	0,00	0,00%	0,00	0,00	0,00	0,00	0,00	0,00	0,00	
	01010	Infrastruktura wodociągowa i sanitacyjna wsi	300 000,00	20 000,00	320 000,00	0,00	0,00%	0,00	0,00	0,00	0,00	0,00	0,00	0,00	
600		<b>Transport i łączność</b>	6 145 000,00	-349 000,16	5 795 999,84	438 628,34	7,57%	438 628,34	0,00	0,00	0,00	0,00	0,00	0,00	
	60016	Drogi publiczne gminne	4 425 000,00	-999 250,16	3 425 749,84	429 950,34	12,55%	429 950,34	0,00	0,00	0,00	0,00	0,00	0,00	
	60017	Drogi wewnętrzne	1 720 000,00	650 250,00	2 370 250,00	8 678,00	0,37%	8 678,00	0,00	0,00	0,00	0,00	0,00	0,00	
700		<b>Gospodarka mieszkaniowa</b>	959 999,46	0,00	959 999,46	679 122,83	70,74%	679 122,83	0,00	0,00	0,00	0,00	0,00	0,00	
	70095	Pozostała działalność	959 999,46	0,00	959 999,46	679 122,83	70,74%	679 122,83	0,00	0,00	0,00	0,00	0,00	0,00	
710		<b>Działalność usługowa</b>	37 500,00	23 500,00	61 000,00	15 230,32	24,97%	15 230,32	0,00	0,00	0,00	0,00	0,00	0,00	
	71004	Plany zagospodarowania przestrzennego	37 500,00	23 500,00	61 000,00	15 230,32	24,97%	15 230,32	0,00	0,00	0,00	0,00	0,00	0,00	
750		<b>Administracja publiczna</b>	96 845,00	0,00	96 845,00	96 844,86	100,00%	0,00	0,00	0,00	0,00	0,00	96 844,86	0,00	
	75095	Pozostała działalność	96 845,00	0,00	96 845,00	96 844,86	100,00%	0,00	0,00	0,00	0,00	0,00	96 844,86	0,00	
754		<b>Bezpieczeństwo publiczne i ochrona przeciwpożarowa</b>	331 800,00	-40 500,00	291 300,00	93 436,10	32,08%	93 436,10	0,00	0,00	0,00	0,00	0,00	0,00	
	75412	Ochotnicze strażne pozame	331 800,00	-40 500,00	291 300,00	93 436,10	32,08%	93 436,10	0,00	0,00	0,00	0,00	0,00	0,00	
758		<b>Różne rozliczenia</b>	100 000,00	0,00	100 000,00	0,00	0,00%	0,00	0,00	0,00	0,00	0,00	0,00	0,00	
	75818	Rezerwy ogólne i celowe	100 000,00	0,00	100 000,00	0,00	0,00%	0,00	0,00	0,00	0,00	0,00	0,00	0,00	
852		<b>Pomoc społeczna</b>	700 000,00	350 000,00	1 050 000,00	1 420,60	0,14%	1 420,60	0,00	0,00	0,00	0,00	0,00	0,00	
	85295	Pozostała działalność	700 000,00	350 000,00	1 050 000,00	1 420,60	0,14%	1 420,60	0,00	0,00	0,00	0,00	0,00	0,00	
900		<b>Gospodarka komunalna i ochrona środowiska</b>	227 105,20	216 510,00	443 615,20	55 709,31	12,56%	1 256,32	54 452,99	0,00	0,00	0,00	0,00	0,00	
	90005	Ochrona powietrza atmosferycznego i klimatu	0,00	20 000,00	20 000,00	0,00	0,00%	0,00	0,00	0,00	0,00	0,00	0,00	0,00	
	90015	Oświetlenie ulic, placów i dróg	145 000,00	170 000,00	315 000,00	641,32	0,20%	641,32	0,00	0,00	0,00	0,00	0,00	0,00	
	90095	Pozostała działalność	82 105,20	26 510,00	108 615,20	55 067,99	50,70%	615,00	54 452,99	0,00	0,00	0,00	0,00	0,00	
921		<b>Kultura i ochrona dziedzictwa narodowego</b>	3 158 363,98	-1 323,48	3 157 040,50	53 164,58	1,68%	48 165,58	17,60	4 999,00	0,00	0,00	0,00	0,00	
	92105	Pozostałe zadania w zakresie kultury	1 11 998,98	-1 323,48	110 675,50	53 164,58	48,04%	48 165,58	17,60	4 999,00	0,00	0,00	0,00	0,00	

Dział	Rozdz	Nazwa	Plan na 01.01.2015r.	Zmiana planu w I półroczu	Plan na 30.06.2015 r.	Wykonanie na 30.06.2015 r. (9+10+11+12+13)	% wyk.	w wykonaniu wydatków majątkowych wyodrębnia się grupy wydatków:					w tym: wydatki na programy finansowane z udziałem środków art.5 ust.1 pkt 2 i 3	w tym: wydatki na programy finansowane z udziałem środków art.5 ust.1 pkt 2 i 3	dotacje inwestycyjne	wniesienie wkładów do spółek prawa handlowego	wydatki na zakup i objęcie akcji i udziałów	wydatki na zakupy inwestycyjne	wydatki na zakup i objęcie akcji i udziałów	wniesienie wkładów do spółek prawa handlowego	dotacje inwestycyjne	w tym: wydatki na programy finansowane z udziałem środków art.5 ust.1 pkt 2 i 3	w tym: wydatki na programy finansowane z udziałem środków art.5 ust.1 pkt 2 i 3
								w tym:		w tym:													
								w tym: wydatki na programy finansowane z udziałem środków art.5 ust.1 pkt 2 i 3	w tym: wydatki na programy finansowane z udziałem środków art.5 ust.1 pkt 2 i 3	w tym: wydatki na programy finansowane z udziałem środków art.5 ust.1 pkt 2 i 3	w tym: wydatki na programy finansowane z udziałem środków art.5 ust.1 pkt 2 i 3												
1	2	3	4	5	6	7	8	9	9.1	10	11	12	13	13.1	13.2								
92116	Biblioteki		3 046 365,00	0,00	3 046 365,00	0,00	0,00%	0,00	0,00	0,00	0,00	0,00	0,00	0,00	0,00	0,00							
926	Kultura fizyczna		118 370,18	101 595,61	219 965,79	40 060,03	18,21%	9 744,90	0,00	30 315,13	0,00	0,00	0,00	0,00	0,00	0,00							
92601	Obiekty sportowe		118 370,18	101 595,61	219 965,79	40 060,03	18,21%	9 744,90	0,00	30 315,13	0,00	0,00	0,00	0,00	0,00	0,00							
	<b>Razem wydatki majątkowe</b>		<b>12 174 983,82</b>	<b>320 781,97</b>	<b>12 495 765,79</b>	<b>1 473 616,97</b>	<b>11,79%</b>	<b>1 287 004,99</b>	<b>17,60</b>	<b>89 767,12</b>	<b>0,00</b>	<b>0,00</b>	<b>0,00</b>	<b>96 844,86</b>	<b>0,00</b>	<b>0,00</b>							

Tabela 4.1. Realizacja wydatków majątkowych za I półrocze 2015r. (bez zadań dofinansowywanych z Programów Pomocowych Unii Europejskiej)

w złotych

Lp.	Dz.	Rozdz.	Nazwa zadania inwestycyjnego	Zakres rzeczowy	Rok rozp/ zakoń	Planowana wartość całego zadania	Środkii wyk. do 31.12.2014r.	Nakłady planowane na 2015r.	Wykonanie na 30.06.2015 r.	Uwagi
1	2	3	4	5	6	7	8	9	10	11
1	010	01010	Program skanalizowania gminy Grodków	Program	2015	20 000,00	0,00	20 000,00	0,00	Zadanie w trakcie przygotowywania zaproszenia do złożenia ofert cenowych. Planowane zakończenie zadania w 2015 r.
2	600	60016	Przebudowa dróg publicznych w Grodkowie: ul. Kasztanowa, Roncdo, ul. Krakowska, ul. Fomaliskiej	dokumentacja + wyk. + nadzór	2014-2015	3 124 649,84	8 900,00	3 115 749,84	429 932,74	W 2014 r. w drodze przetargu nieograniczonego wyłoniono Wykonawcę usługi i opracowano dokumentację projektowo-kosztorysową zadania oraz złożono wniosek o dofinansowanie zadania z NRPDL. Koszt usługi - 8 900,00 zł. W 2015 r. w drodze przetargu nieograniczonego wyłoniono Wykonawcę robót budowlanych, i podpisano umowę na realizację zadania. Zadanie realizowane z dofinansowaniem z NRPDL w wysokości 1 415 749,84 zł. kredytem inwestycyjnym w wysokości 1 500 000,00 zł i środków własnych. Planowane zakończenie zadania 30.09.2015 r.
3	600	60016	Droga wraz z odwodnieniem w Goli Grodkowskiej	dokumentacja + wyk. + nadzór	2014-2015	289 348,00	9 348,00	280 000,00	17,60	W 2014 r. w drodze przetargu nieograniczonego wyłoniono Wykonawcę usługi i opracowano dokumentację projektowo-kosztorysową zadania. Koszt usługi - 9 348,00 zł. Zadanie planowane do realizacji w 2015 r. W 2015 r. w drodze przetargu nieograniczonego wyłoniono Wykonawcę robót budowlanych, podpisano umowę i rozpoczęto realizację zadania. Planowane zakończenie zadania 31.08.2015 r.
4	600	60016	Przebudowa dróg publicznych w Grodkowie: ul. Sienkiewicza, ul. Miercinka, ul. Grenadierów, ul. Ractawicka, ul. Kościuszki, ul. Koszmyrów	dokumentacja	2015	30 000,00	0,00	30 000,00	0,00	W 2014 r. w drodze przetargu nieograniczonego wyłoniono Wykonawcę usługi na opracowanie dokumentacji projektowo-kosztorysowej zadania. Planowane zakończenie zadania 31.08.2015 r.
5	600	60017	Droga dojazdowa do gruntów rolnych Strzegów	dokumentacja + wyk. + nadzór	2013-2015	266 900,00	6 150,00	260 750,00	17,60	W 2013r. opracowano dokumentację projektowo-kosztorysową zadania. Koszt usługi - 6 150,00 zł. W 2014 r. złożono wniosek o dofinansowanie zadania z Urzędu Marszałkowskiego Województwa Opolskiego. Drogi dojazdowe do gruntów rolnych. W 2015 r. w drodze przetargu nieograniczonego wyłoniono Wykonawcę robót, podpisano umowę i przystąpiono do realizacji zadania. Zadanie realizowane z dofinansowaniem z FOGR w wysokości 60 750,00 zł. Planowane zakończenie zadania 31.08.2015 r.
6	600	60017	Droga dojazdowa do gruntów rolnych w Gręboczu	dokumentacja + wyk. + nadzór	2014-2015	1 808 130,00	16 130,00	1 792 000,00	17,60	W 2014 r. w drodze przetargu nieograniczonego wyłoniono Wykonawcę usługi i opracowano dokumentację projektowo-kosztorysową zadania oraz złożono wniosek o dofinansowanie zadania z FOGR Koszt usługi - 16 130,00 zł. W 2015 r. w drodze przetargu nieograniczonego wyłoniono Wykonawcę robót budowlanych, podpisano umowę i rozpoczęto realizację zadania. Zadanie realizowane z dofinansowaniem z FOGR w wysokości 362 000,00 zł. Planowane zakończenie zadania 30.09.2015 r.
7	600	60017	Droga dojazdowa do gruntów rolnych Gnojna (do cmentarza)	dokumentacja + wyk. + nadzór	2014-2015	259 709,00	10 209,00	249 500,00	32,80	W 2014 r. w drodze przetargu nieograniczonego wyłoniono Wykonawcę usługi i opracowano dokumentację projektowo-kosztorysową zadania. Koszt usługi - 10 209,00 zł. W 2015 r. w drodze przetargu nieograniczonego wyłoniono Wykonawcę robót budowlanych, podpisano umowę i rozpoczęto realizację zadania. Planowane zakończenie zadania 31.08.2015 r.
8	600	60017	Droga dojazdowa do gruntów rolnych Starowice Dolne	dokumentacja + wyk. + nadzór	2015-2016	1 040 000,00	0,00	20 000,00	0,00	W 2015 r. w drodze przetargu nieograniczonego wyłoniono Wykonawcę usługi na opracowanie dokumentacji projektowo-kosztorysowej zadania. Planowane zakończenie zadania 30.10.2015 r.
9	600	60017	Droga dojazdowa do gruntów rolnych Wojnowicki	dokumentacja + wyk. + nadzór	2015-2016	351 000,00	0,00	11 000,00	0,00	W 2015 r. w drodze przetargu nieograniczonego wyłoniono Wykonawcę usługi na opracowanie dokumentacji projektowo-kosztorysowej zadania. Planowane zakończenie zadania 30.10.2015 r.
10	600	60017	Budowa dróg lokalnych w Tamowie Grodkowskim	dokumentacja	2015	37 000,00	0,00	37 000,00	8 610,00	W 2015 r. wyłoniono Wykonawcę usługi na opracowanie dokumentacji projektowo-kosztorysowej zadania. Planowane zakończenie zadania 31.08.2015 r.

Lp.	Dz.	Rozdz.	Nazwa zadania inwestycyjnego	Zakres rzeczowy	Rok rozp/ zakoń	Planowana wartość całego zadania	Środki wyk. do 31.12.2014r.	Nakłady planowane na 2015r.	Wykonanie na 30.06.2015 r.	Uwagi
1	2	3	4	5	6	7	8	9	10	11
11	700	70095	Przebudowa, rozbudowa i zmiana sposobu użytkowania budynku gospodarczego na budynek mieszkalny wielorodzinny z lokalami socjalnymi oraz budowie budynku gospodarczego w Wierzbnej	wyk. + nadzór	2014-2015	1 137 066,97	547 067,51	589 999,46	389 791,83	W 2014 r. w drodze przetargu nieograniczonego wyłoniono Wykonawcę robót i rozpoczęto realizację zadania. Zadanie realizowane z dofinansowaniem z BGK - z Funduszu dopłat do budowy lokali socjalnych. Planowane dofinansowanie zadania z BGK - 40% kosztów kwalifikowalnych tj. 439.645,46 zł. Planowane zakończenie realizacji zadania w 2015 r.
12	700	70095	Zmiana sposobu użytkowania części pomieszczeń byłego dworca PKP na pomieszczenia biurowo-magazynowe	dokumentacja + wyk. + nadzór	2014-2015	389 874,88	19 874,88	370 000,00	289 331,00	W 2014 r. opracowano dokumentację projektową - kosztorysową zadania i ogłoszono przetarg nieograniczony na wykonanie Wykonawcy zadania. Koszt opracowania dokumentacji 19 874,88 zł. W 2015 r. rozstrzygnięto przetarg i wyłoniono Wykonawcę robót. Realizacja zadania zakończono 23.04.2015 r. Koszt zadania 309.205,88 zł.
13	710	71004	Miejscowy plan zagospodarowania przestrzennego terenu położonego w rejonie ulicy Traugutta w Grodkowie i Tamowie Grodkowskim	plan	2014-2015	18 435,24	9 439,24	9 000,00	8 241,00	W 2014 r. Rada Miejska w Grodkowie podjęła uchwałę o przystąpieniu do opracowania Miejscowego planu zagospodarowania przestrzennego terenu położonego w rejonie ulicy Traugutta w Grodkowie i Wierzbna w Gminie Grodków. W 2014 r. wyłoniono i podpisano umowę z Wykonawcą w/w planu. Plan uchwalono na sesji w dniu 03.06.2015r. Koszt zadania tabowota w wysokości 18.439,24 zł.
14	710	71004	Miejscowy plan zagospodarowania przestrzennego terenów eksploatacji kruszywa w miejscowościach Strzegów i Wierzbna w Gminie Grodków	plan	2014-2015	13 133,47	1 133,47	12 000,00	2 199,20	W 2014 r. Rada Miejska w Grodkowie podjęła uchwałę o przystąpieniu do opracowania Miejscowego planu zagospodarowania przestrzennego terenów eksploatacji kruszywa w miejscowościach Strzegów i Wierzbna w Gminie Grodków. W 2014 r. wyłoniono i podpisano umowę z wykonawcą w/w planu. Planuje się uchwalecie w/w planu w 2015 r.
15	710	71004	Miejscowy plan zagospodarowania przestrzennego terenów eksploatacji kruszywa w miejscowościach Gola Grodkowska i Wiercimerzyce w Gminie Grodków	plan	2014-2015	18 385,47	1 385,47	17 000,00	3 222,60	W 2014 r. Rada Miejska w Grodkowie podjęła uchwałę o przystąpieniu do opracowania Miejscowego planu zagospodarowania przestrzennego terenów eksploatacji kruszywa w miejscowościach Gola Grodkowska i Wiercimerzyce w Gminie Grodków. W 2014 r. wyłoniono i podpisano umowę z Wykonawcą w/w planu. Planuje się uchwalecie w/w planu w 2015 r.
16	710	71004	Miejscowy plan zagospodarowania przestrzennego terenu przy ul. Wrocławskiej w Grodkowie	plan	2015	10 000,00	0,00	10 000,00	783,76	W 2015 r. Rada Miejska w Grodkowie podjęła uchwałę o przystąpieniu do opracowania Miejscowego planu zagospodarowania przestrzennego terenu przy ul. Wrocławskiej w Grodkowie. W 2015 r. wyłoniono i podpisano umowę z Wykonawcą w/w planu. Planuje się uchwalecie w/w planu w 2015 r.
17	710	71004	Miejscowy plan zagospodarowania przestrzennego części terenu w Wojsławiu	plan	2015	10 000,00	0,00	10 000,00	783,76	W 2015 r. Rada Miejska w Grodkowie podjęła uchwałę o przystąpieniu do opracowania Miejscowego planu zagospodarowania przestrzennego części terenu w Wojsławiu. W 2015 r. wyłoniono i podpisano umowę z Wykonawcą w/w planu. Planuje się uchwalecie w/w planu w 2015 r.
18	710	71004	Miejscowy plan zagospodarowania przestrzennego dla części terenu przy ul. Warszawskiej w Grodkowie	plan	2015-2016	10 000,00	0,00	3 000,00	0,00	W dniu 03.06.2015 r. Rada Miejska w Grodkowie podjęła uchwałę o przystąpieniu do opracowania Miejscowego planu zagospodarowania przestrzennego dla części terenu przy ul. Warszawskiej w Grodkowie. W 2015 r. wyłoniono i podpisano umowę z Wykonawcą w/w planu. Planuje się uchwalecie w/w planu w 2015 r.
19	754	75412	Remont i rozbudowa OSP w Bąkowie	dokumentacja + wyk. + nadzór	2012-2015	288 738,00	18 738,00	270 000,00	93 436,10	W 2012 r. opracowano dokumentację projektową - kosztorysową. Koszt usługi 18.738,00 zł. W 2015 r. wyłoniono Wykonawcę robót budowlanych, podpisano z nim Umowę i rozpoczęto realizację zadania. Planowane zakończenie zadania 30.09.2015 r.
20	754	75412	Galazyczne - Remont budynku remizy strażackiej OSP	dokumentacja + wyk. + nadzór	2015	15 000,00	0,00	15 000,00	0,00	W 2015 r. wyłoniono Wykonawcę robót budowlanych, podpisano z nim Umowę i rozpoczęto realizację zadania. Zadanie realizowane w ramach Funduszu Sołectwa 2015 w/wies Galazyczne w wysokości 15.000,00 zł. Planowane zakończenie zadania w 2015 r.
21	852	85295	Przebudowa, rozbudowa i zmiana sposobu użytkowania części budynku byłego szpitala na budynek Opieki Społecznej w Grodkowie	dokumentacja + wyk. + nadzór	2013-2016	1 721 153,71	41 153,71	1 050 000,00	1 420,60	W 2013 roku wyłoniono Wykonawcę na opracowanie dokumentacji, podpisano z nim umowę i opracowano dokumentację. W 2014 r. uzyskano pozwolenie na budowę. Koszt opracowania dokumentacji projektowej - 41.153,71 zł. W 2015 r. w drodze przetargu nieograniczonego wyłoniono Wykonawcę robót budowlanych, podpisano umowę i rozpoczęto realizację zadania. Planowane zakończenie zadania w 2016 r.

Lp.	Dz.	Rozdz.	Nazwa zadania inwestycyjnego	Zakres rzeczowy	Rok rozp/ zakoń	Planowana wartość całego zadania	Środki wyk. do 31.12.2014r.	Nakłady planowane na 2015r.	Wykonanie na 30.06.2015 r.	Uwagi
1	2	3	4	5	6	7	8	9	10	11
22	900	90005	Plan gospodarki niskoemisyjnej Gminy Grodków	plan	2015	20 000,00	0,00	20 000,00	0,00	W 2015 r. przygotowano zaproszenie do złożenia ofert cenowych na opracowanie planu. Zadanie w trakcie procedury wyłonienia Wykonawcy zadania. Planowane zakończenie zadania w 2015 r.
23	900	90015	Oświetlenie skrzyżowań obwodnicy Grodkowa - etap I - z ul. Wrocławską i ul. Otmuchowska	dokumentacja+wyk.+nadzór	2015	90 000,00	0,00	90 000,00	0,00	W 2015 r. w drodze przetargu nieograniczonego wyłoniono Wykonawcę usługi na opracowanie dokumentacji projektowo-kosztorysowej zadania. Planowane zakończenie zadania w 2015 r.
24	900	90015	Zasilanie energetyczne, monitoring i oświetlenie placów rekreacyjnych w Grodkowie	dokumentacja+wyk.+nadzór	2014-2015	187 334,04	12 334,04	175 000,00	385,68	W 2014 r. wyłoniono Wykonawcę i opracowano dokumentację projektowo - kosztorysową zadania. Koszt opracowania 12.334,04 zł. W 2015 r. w drodze przetargu nieograniczonego wyłoniono Wykonawcę robót budowlanych, podpisano umowę i rozpoczęto realizację zadania. Planowane zakończenie zadania w 2015 r.
25	900	90015	Oświetlenie uliczne w niektórych miejscowościach Gminy Grodków	dokumentacja+wyk.+nadzór	2015-2018	750 000,00	0,00	50 000,00	255,64	W 2015 r. w drodze przetargu nieograniczonego wyłoniono Wykonawcę usługi na opracowanie dokumentacji projektowo-kosztorysowej zadania. Planowane zakończenie opracowania dokumentacji w 2016 r.
26	900	90095	Budowa i przebudowa parkingu i kanalizacji deszczowej w Grodkowie	dokumentacja	2015	14 000,00	0,00	14 000,00	615,00	W 2015 r. wyłoniono Wykonawcę usługi na opracowanie dokumentacji projektowo-kosztorysowej zadania. Planowane zakończenie zadania w 2015 r.
27	900	90095	Wykonanie bokсів na odpady komunalne wraz z wybrukowaniem podłoża przy bokсах, ul. Krojowej Jadwigi, Ligonia, Sienkiewicza, Swierczewskiego	dokumentacja+wyk.+nadzór	2015	40 060,00	0,00	40 060,00	0,00	Zadanie realizowane przez Wydział GZIOŚ w/m, planowane wykonanie do 30 lipca 2015 r.
28	921	92105	Głęboko - Remont i doposażenie świetlicy wiejskiej (zakup + usługa)	dokumentacja+wyk.+nadzór	2015	11 678,27	0,00	11 678,27	2 478,45	Zadanie w trakcie przygotowywania procedury wyłonienia Wykonawcy zadania. Zadanie realizowane w ramach Funduszu Sołeckiego 2015 r. wsi Głęboko w wysokości 11.678,27 zł. Planowane zakończenie zadania w 2015 r.
29	921	92105	Gnojna - Remont świetlicy wiejskiej (zakup + usługa)	dokumentacja+wyk.+nadzór	2015	22 439,54	0,00	22 439,54	10 960,16	W I półroczu 2015 r. wyłoniono Wykonawcę części zadania (roboty elektryczne) i rozpoczęto realizację zadania. Zadanie realizowane w ramach Funduszu Sołeckiego 2015 r. wsi Gnojna w wysokości 22 439,54 zł. Planowane zakończenie całości zadania w 2015 r.
30	921	92105	Kolnica - Remont schodów świetlicy wiejskiej	dokumentacja+wyk.+nadzór	2015	15 000,00	0,00	15 000,00	15 000,00	W 2015 r. wyłoniono Wykonawcę zadania i zrealizowano zadanie. Zadanie realizowane w ramach Funduszu Sołeckiego 2015 r. wsi Kolnica w wysokości 15 000,00 zł.
31	921	92105	Młodoszowice - Remont świetlicy wiejskiej	wykonawstwo (piwnica + piętro)	2015	11 696,89	0,00	11 696,89	11 696,89	W I półroczu 2015 r. wyłoniono Wykonawcę zadania i zrealizowano zadanie. Zadanie zrealizowano w ramach Funduszu Sołeckiego 2015 r. wsi Młodoszowice - koszt zadania 11.696,89 zł.
32	921	92105	Młodoszowice - Remont świetlicy wiejskiej	wykonawstwo (parter) + nadzór	2015	12 000,00	0,00	12 000,00	7 212,98	W I półroczu 2015 r. wyłoniono Wykonawcę zadania i rozpoczęto realizację zadania. Planowane zakończenie zadania w 2015 r.
33	921	92105	Przylesie Dolne - Remont świetlicy wiejskiej (zakup + usługa)	dokumentacja+wyk.+nadzór	2015	14 860,80	0,00	14 860,80	799,50	W I półroczu 2015 r. wyłoniono Wykonawcę i przystąpiono do opracowania dokumentacji projektowo - kosztorysowej zadania. Zadanie realizowane w ramach Funduszu Sołeckiego 2015 r. wsi Przylesie Dolne w wysokości 14 860,80 zł. Planowane zakończenie realizacji zadania w 2015 r.
34	921	92116	Przebudowa wewnętrznego skrzydła Ratusza wraz z klatką schodową na potrzeby MGBBP w Grodkowie	dokumentacja+wyk.+nadzór	2013-2015	3 101 100,00	54 735,00	3 046 365,00	0,00	Planowane złożenie wniosku do programu rządowego na lata 2011-2015 pn. "Biblioteka + Infrastruktura bibliotek", realizacja w formie dotacji dla MGBBP
35	926	92601	Gierów - Doposażenie placu zabaw (projekt + zakup urządzeń)	dokumentacja+wyk.+nadzór	2015	10 000,00	0,00	10 000,00	17,60	Zadanie w trakcie przygotowywania procedury wyłonienia Wykonawcy zadania. Zadanie realizowane w ramach Funduszu Sołeckiego 2015 r. wsi Gierów w wysokości 10.000,00 zł. Planowane zakończenie zadania w 2015 r.
36	926	92601	Kopce - Doposażenie placu zabaw (projekt + usługa)	dokumentacja+wyk.+nadzór	2015	16 400,00	0,00	16 400,00	0,00	Zadanie w trakcie przygotowywania procedury wyłonienia Wykonawcy zadania. Zadanie realizowane w ramach Funduszu Sołeckiego 2015 r. wsi Kopce w wysokości 16.400,00 zł. Planowane zakończenie zadania w 2015 r.
37	926	92601	Osiek Grodkowski - Zakup i montaż urządzeń na placu zabaw dla dzieci	dokumentacja+wyk.+nadzór	2015	11 000,00	0,00	11 000,00	799,50	W I półroczu 2015 r. wyłoniono Wykonawcę i przystąpiono do opracowania dokumentacji projektowo - kosztorysowej zadania. Zadanie realizowane w ramach Funduszu Sołeckiego 2015 r. wsi Osiek Grodkowski w wysokości 11.000,00 zł. Planowane zakończenie realizacji zadania w 2015 r.

Lp.	Dz.	Rozdz	Nazwa zadania inwestycyjnego	Zakres rzeczowy	Rok rozp/ zakoń	Planowana wartość całego zadania	Środki wyk. do 31.12.2014r.	Nakłady planowane na 2015r.	Wykonanie na 30.06.2015 r.	Uwagi
1	2	3	4	5	6	7	8	9	10	11
38	926	92601	Wierzbnik - Stworzenie siłowni zewnętrznej (zakup + montaż)	dokumentacja+wyk.+nadzór	2015	18 960,33	0,00	18 960,33	799,30	W I półroczu 2015 r. wyłoniono Wykonawcę i przystąpiono do opracowania dokumentacji projektowej - kosztorysowej zadania. Zadanie realizowane w ramach Funduszu Sołeckiego 2015 r. w/w Wierzbnik w wysokości: 18.960,33 zł. Planowane zakończenie realizacji zadania w 2015 r.
39	926	92601	Utwardzenie części działki w obrębie siłowni zewnętrznych	dokumentacja+wyk.+nadzór	2015	70 000,00	0,00	70 000,00	5 600,00	W I półroczu 2015 r. wyłoniono Wykonawcę i przystąpiono do realizacji zadania w miejscowościach: Grodków, Nowa Wieś Mała, Bąków, Kohnica, Galczyce, Przyłesie Dolne, Lubcz. Planowane zakończenie zadania w 2015 r.
40	926	92601	Budowa parku do kalisteniki (Street Workout) w Grodkowie	dokumentacja+wyk.	2015	40 000,00	0,00	40 000,00	1 500,00	W I półroczu 2015 r. wyłoniono Wykonawcę i przystąpiono do realizacji zadania. Planowane zakończenie zadania w 2015 r.
41	926	92601	Urządzenie boiska i placu zabaw - Półwiosek	dokumentacja+wyk.+nadzór	2015	10 000,00	0,00	10 000,00	1 028,30	W I półroczu 2015 r. wyłoniono Wykonawcę i przystąpiono do realizacji zadania. Planowane zakończenie zadania w 2015 r.
42	758	75818	rezerva celowa na wydatki inwestycyjne		2015	0,00	0,00	100 000,00	0,00	
<b>Razem wydatki na zadania inwestycyjne od poz.1 do poz. 42</b>						<b>15 325 058,45</b>	<b>756 598,32</b>	<b>11 971 460,13</b>	<b>1 286 987,39</b>	
1	010	01010	Zakup inwestycyjny sreci wod. - kan. w obrębie wsi Młodoszowice	zakupy inwestycyjne	2014-2015	300 000,00	0,00	300 000,00	0,00	Zadanie planowane do realizacji w 2015 r.
2	754	75412	zakupy inwestycyjne	zakupy inwestycyjne	2015	6 300,00	0,00	6 300,00	0,00	Brak realizacji w I półroczu
3	900	90095	zakupy inwestycyjne	zakupy inwestycyjne	2015	54 555,20	0,00	54 555,20	54 452,99	W ramach Funduszu Sołeckiego dokonano zakupów inwestycyjnych traktorów ogrodowy dla sołectwa Tamów Gr, Bogdanów, Zarów, Goła Gr, kosiarka samojezdna Jędrzejów, wiatra przystankowa Wojnowice, namiot okolicznościowy Bąków
4	921	92105	zakupy inwestycyjne	zakupy inwestycyjne	2015	13 000,00	0,00	13 000,00	4 999,00	W ramach Funduszu Sołeckiego dokonano zakupów inwestycyjnych- kuchnia pięciopalmikowa do świetlicy w sołectwie Lipowa
5	926	92601	zakupy inwestycyjne	zakupy inwestycyjne	2015	43 605,46	0,00	43 605,46	30 315,13	W ramach Funduszu Sołeckiego dokonano zakupów inwestycyjnych- urzadzenia na plac zabaw w sołectwie Wpętnierzyce i Nowa Wieś Mała
<b>Razem wydatki na zakupy inwestycyjne od poz. 1 do poz.5</b>						<b>417 460,66</b>	<b>0,00</b>	<b>417 460,66</b>	<b>89 767,12</b>	
<b>Razem wydatki majątkowe</b>						<b>15 742 519,11</b>	<b>756 598,32</b>	<b>12 388 920,79</b>	<b>1 376 754,51</b>	

Tabela 4.2. Realizacja wydatków majątkowych za I półrocze 2015r. (zadania dofinansowywane z Programów Pomocowych Unii Europejskiej)

Lp.	Dz.	Rozdz.	Nazwa zadania inwestycyjnego	Zakres rzeczowy	Rok rozp. /zakoń.	Planowana wartość całego zadania	Środki wyk. do 31.12.2014r.	Nakłady planowane na 2015r.	Wykonanie na 30.06.2015 r.	Uwagi	w złotych	
											4	5
1	2	3			6							
1	750	75095	Partnerstwo Nyskie 2020	Opracowanie dokumentów strategicznych w perspektywie 2020	2014-2016	148 434,36	3 596,36	96 845,00	96 844,86	Projekt "Partnerstwo Nyskie 2020" jest realizowany w ramach konkursu MRR "Rozwój miast poprzez wzmocnienie kompetencji jednostek samorządu terytorialnego, dialog społeczny oraz współpracę z przedstawicielami społeczeństwa obywatelskiego", współfinansowany ze środków Mechanizmu Finansowego Europejskiego Obszaru Gospodarczego (MF EOG) na lata 2009-2014 do f. 85%. Termin realizacji od stycznia 2014 do kwietnia 2016 r. Całkowita wartość projektu 2.669.830,28 zł. dofinansowanie 85% - 2.269.355,74 zł, wkład własny 15% - 400.474,54 zł. Koszt projektu przypadający na partnera to 157.048,84 zł, w tym wkład własny partnera - 23.557,33 zł. W dniu 25.03.2014 r. Gmina Grodków podpisała Umowę Partnerstwa. W skład partnerstwa wchodzi 3 powiaty: Głubczycki, Nyski i Prudnicki i 14 gmin: Nysa (Lider Partnerstwa), Biąta, Branice, Głubczyce, Głucholazy, Grodków, Kietrz, Korfańców, Lubrza, Łambinowice, Ormucichów, Paczków, Prudnik, Skoroszyce. Zakres projektu obejmuje działania: Działanie 1 - Zarządzanie, Działanie 2 - Opracowanie SIWZ, Działanie 3 - Informacja i Promocja, Działanie 4 - Strategia Rozwoju OF PN2020, Działanie 5 - Strategia Rozwoju i Transportu OF PN2020, Działanie 6 - Strategia Rynku Pracy OF PN2020, Działanie 7 - Strategia Rozwoju Społecznego OF PN2020. Wniosek do konkursu znalazł się na 1 miejscu listy rankingowej. W dniu 11.02.2014 r. Lider Partnerstwa - Gmina Nysa podpisała umowę z MRR o finansowaniu w/w projektu. W dniu 17.02.2014 r. Gmina Grodków podpisała umowę dotacyjną z Gminą Nysa i aneksy do tej umowy, w której należy dorównać w latach: rok 2014 - 3.596,36 zł, rok 2015 - 96.845,00 zł, rok 2016 - 47.993,14 zł. Do 30.06.2015 r. wydatkowano 100.441,22 zł - są to koszty związane z opracowaniem SIWZ i poszczególnych strategii.		
2	921	92105	Zmiana sposobu użytkowania budynku byłej szkoły podstawowej na budynek świetlicy wiejskiej we wsi Wierzbnik	dok. + wyk. + nadzór	2012-2018	839 520,00	29 520,00	10 000,00	17,60	W 2012 r. opracowano dokumentację projektową - kosztorysową zadania. Zadanie planowane do realizacji z refundacji kosztów z PROW na lata 2014-2020. Planowana refundacja w 2018 r. kosztów kwalif. 63,63% tj. 500.000,00 zł. Zadanie planowane do realizacji w latach 2015 - 2018.		
Razem wydatki na zadania inwestycyjne od poz.1 do poz.2						987 954,36	33 116,36	106 845,00	96 862,46			

Tabela 5. Realizacja budżetu ogółem, w tym przychodów i rozchodów za I półrocze 2014 r.

w złotych

Lp.	Treść	§	Plan na 01.01.2015r.	Zmiana planu w I półroczu 2015r.	Plan na 30.06.2015r.	Wykonanie na 30.06.2015r.	% wyk.
1	2	3	4	5	6	7	8
<b>I</b>	<b>Dochody budżetu</b>		<b>56 736 739,46</b>	<b>599 525,68</b>	<b>57 336 265,14</b>	<b>29 696 674,09</b>	<b>51,79%</b>
	w tym:						
	bieżące		50 734 072,00	1 547 729,05	52 281 801,05	28 979 201,65	55,43%
	majątkowe		6 002 667,46	-948 203,37	5 054 464,09	717 472,44	14,19%
<b>II</b>	<b>Wydatki budżetu</b>		<b>62 399 680,47</b>	<b>2 412 267,68</b>	<b>64 811 948,15</b>	<b>27 214 433,60</b>	<b>41,99%</b>
	w tym:						
	bieżące		50 224 696,65	2 091 485,71	52 316 182,36	25 740 816,63	49,20%
	majątkowe		12 174 983,82	320 781,97	12 495 765,79	1 473 616,97	11,79%
<b>III</b>	<b>Wynik budżetu (dochody - wydatki)</b>		<b>-5 662 941,01</b>	<b>-1 812 742,00</b>	<b>-7 475 683,01</b>	<b>2 482 240,49</b>	<b>-33,20%</b>
<b>IV</b>	<b>Wynik operacyjny (dochody bieżące - wydatki bieżące)</b>		<b>509 375,35</b>	<b>-543 756,66</b>	<b>-34 381,31</b>	<b>3 238 385,02</b>	<b>-9419,03%</b>
<b>Przychody ogółem:</b>			<b>7 155 291,12</b>	<b>1 812 742,00</b>	<b>8 968 033,12</b>	<b>10 317 235,00</b>	<b>115,04%</b>
1	Wolne środki, o których mowa w art.217 ust.2 pkt 6 ustawy	950	2 423 452,11	0,00	2 423 452,11	2 423 452,11	100,00%
	w tym: na pokrycie deficytu		2 423 452,11	0,00	2 423 452,11	0,00	
2	Przychody z zaciągniętych pożyczek i kredytów na rynku krajowym	952	1 500 000,00	0,00	1 500 000,00	423 720,86	28,25%
3	Nadwyżki z lat ubiegłych	957	3 231 839,01	1 812 742,00	5 044 581,01	7 470 062,03	148,08%
	w tym: na pokrycie deficytu		1 739 488,90	1 812 742,00	3 552 230,90	0,00	0,00%
<b>Rozchody ogółem:</b>			<b>1 492 350,11</b>	<b>0,00</b>	<b>1 492 350,11</b>	<b>1 092 350,11</b>	<b>73,20%</b>
1.	Spląty otrzymanych krajowych pożyczek i kredytów	992	1 492 350,11	0,00	1 492 350,11	1 092 350,11	73,20%
	z tego:						
1.1	Budowa kanalizacji sanitarnej grawitacyjnej i tłocznej w Gminie Grodków-etap V - Osiek Grodkowski; PROW		800 000,00	0,00	800 000,00	400 000,00	50,00%
1.2	Budowa kanalizacji sanitarnej grawitacyjnej i tłocznej w Gminie Grodków-etap I - Żelazna		136 199,00	0,00	136 199,00	136 199,00	100,00%
1.3	Budowa drogi Goła Grodkowska, Tarnów Grodkowski		500 000,00	0,00	500 000,00	500 000,00	100,00%
1.4	Termomodernizacja PSP nr 3 w Grodkowie		56 151,11	0,00	56 151,11	56 151,11	100,00%
<b>V</b>	<b>Przychody - Rozchody</b>		<b>5 662 941,01</b>	<b>1 812 742,00</b>	<b>7 475 683,01</b>	<b>9 224 884,89</b>	<b>123,40%</b>
	<b>III + V -</b>		<b>0,00</b>	<b>0,00</b>	<b>0,00</b>	<b>11 707 125,38</b>	

Tabela 6.Zobowiązania finansowe Gminy Grodków

Zaciągnięte zobowiązania (kredyt, pożyczka, wyemitowane papiery wartościowe)	niespłacone zobowiązania na 30.06.2015 r.			
		II półrocze 2015 r.	2016 r.	2017 r.
1	2	3	4	5
1.Budowa kanalizacji sanitarnej grawitacyjnej i tłocznej w Gminie Grodków – etap V - Osiek Grodkowski; 1.331.102 zł	847 652,00	411 300,00	436 352,00	0,00
z tego: - rata kapitałowa	<b>831 102,00</b>	<b>400 000,00</b>	<b>431 102,00</b>	<b>0,00</b>
- odsetki	16 550,00	11 300,00	5 250,00	0,00
2.Przebudowa dróg transportu rolnego (1.000.000zł)	511 100,00	5 550,00	505 550,00	0,00
z tego: - rata kapitałowa	<b>500 000,00</b>	<b>0,00</b>	<b>500 000,00</b>	<b>0,00</b>
- odsetki	20 000,00	5 550,00	5 550,00	0,00
3.Przebudowa dróg publicznych w Grodkowie ul. Kasztanowa, Rondo, ul. Krakowska, ul. Fornalskiej (1.500.000 zł)	432 830,86	4 555,00	428 275,86	0,00
z tego: - rata kapitałowa	<b>423 720,86</b>	<b>0,00</b>	<b>423 720,86</b>	<b>0,00</b>
- odsetki	9 110,00	4 555,00	4 555,00	0,00
<b>R A Z E M (1+2+3), z tego:</b>	<b>1 791 582,86</b>	<b>421 405,00</b>	<b>1 370 177,86</b>	<b>0,00</b>
- rata kapitałowa	<b>1 754 822,86</b>	<b>400 000,00</b>	<b>1 354 822,86</b>	<b>0,00</b>
- odsetki	36 760,00	21 405,00	15 355,00	0,00

w złotych

Tabela 7. Poręczenia udzielone przez Gminę Grodków

L.p.	okres poręczenia	2015	2016	2017	2018	2019	2020	Razem
1.	Splata pożyczki przez GRODZIK na zadanie pn. "Oczyszczanie ścieków w aglomeracji Grodków"	1 920 000,00	1 920 000,00	1 920 000,00	1 920 000,00	1 920 000,00	969 647,00	10 569 647,00
2.	Splata pożyczki przez GRODZIK na zadanie pn. "Podłączenia budynków do zbiorczego systemu kanalizacyjnego w aglomeracji Grodków"	60 000,00	134 000,00	134 000,00	131 255,00	0,00	0,00	459 255,00
	razem	1 980 000,00	2 054 000,00	2 054 000,00	2 051 255,00	1 920 000,00	969 647,00	11 028 902,00

poręczenie obciąża budżet 6 m-cy od zakończenia spłaty

## INFORMACJA O KSZTAŁTOWANIU SIĘ WIELOLETNIEJ PROGNOZY FINANSOWEJ ZA I PÓŁROCZE 2015 ROKU.

Wieloletnia Prognoza Finansowa Gminy Grodków na lata 2015 - 2020 została przyjęta uchwałą Nr III /20/ 14 Rady Miejskiej w Grodkowie z dnia 29 grudnia 2014 r. Integralną część uchwały stanowiły załączniki:

Załącznik nr 1 - Wieloletnia prognoza finansowa ;

Załącznik nr 2 – Wykaz przedsięwzięć do Wieloletniej Prognozy Finansowej na lata 2015-2020;

Objaśnienia do Wieloletniej Prognozy Finansowej Gminy Grodków na lata 2015-2020 wraz z tabelami:

Tabela 1.1. Zobowiązania finansowe Gminy Grodków (stan na 31 grudnia 2014 r.);

Tabela 1.2. Poręczenia udzielone przez Gminę Grodków.

W I półroczu dokonano zmiany uchwały w sprawie Wieloletniej Prognozy Finansowej Gminy Grodków na lata 2015 - 2020 następującymi uchwałami Rady Miejskiej:

1. uchwałą Nr IV/31/15 Rady Miejskiej w Grodkowie z dnia 25 lutego 2015 r. w sprawie zmiany Wieloletniej Prognozy Finansowej Gminy Grodków na lata 2015 – 2020, wprowadzając zmiany :
  - w Załączniku nr 1 - Wieloletnia prognoza finansowa dostosowując, zgodnie z art.229 ustawy o finansach publicznych , wartości przyjęte w wieloletniej prognozie finansowej i planie budżetu 2015 roku w zakresie wyniku budżetu i związanych z nim kwot przychodów i rozchodów oraz długu gminy;
  - w Załączniku nr 2 – Wykaz przedsięwzięć do Wieloletniej Prognozy Finansowej na lata 2015-2020:
    - w zadaniu pn. „Partnerstwo Nyskie 2020- Opracowanie dokumentów strategicznych w perspektywie 2020 roku” - wprowadzono zmianę w następujących kolumnach:  
łącznie nakłady finansowe - w miejsce zapisu "157.050,00 zł" wprowadzono zapis "148.435 zł", czyli zmniejszono łączne nakłady finansowe o kwotę 8.615 zł, co wynikało z poniesionych nakładów w 2014r. na to zadanie;
    - w zadaniu pn. „Umowa O/POLECRU918/208 o świadczenie usługi oświetleniowej – zaspokojenie potrzeb mieszkańców"- wprowadzono zmianę w następujących kolumnach:  
łącznie nakłady finansowe - w miejsce zapisu "3.061.173,00 zł" wprowadzono zapis "3.228.173,00 zł" czyli zwiększono nakłady finansowe o kwotę 167.000,00 zł, co wynikało z sumowania dotychczasowego wykonania na tym zadaniu i planu na lata 2015 i 2016.
2. uchwałą Nr V/40/15 Rady Miejskiej w Grodkowie z dnia 25 marca 2015 r. w sprawie zmiany Wieloletniej Prognozy Finansowej Gminy Grodków na lata 2015 – 2020, wprowadzając zmiany:
  - w Załączniku nr 1 - Wieloletnia prognoza finansowa dostosowując, zgodnie z art.229 ustawy o finansach publicznych , wartości przyjęte w wieloletniej prognozie finansowej i planie budżetu 2015 roku w zakresie wyniku budżetu i związanych z nim kwot przychodów i rozchodów oraz długu gminy;
  - w Załączniku nr 2 – Wykaz przedsięwzięć do Wieloletniej Prognozy Finansowej na lata 2015-2020 nie wprowadzono zmian.
3. uchwałą Nr VII/62/15 Rady Miejskiej w Grodkowie z dnia 3 czerwca 2015 r. w sprawie zmiany Wieloletniej Prognozy Finansowej Gminy Grodków na lata 2015 – 2020, wprowadzając zmiany:
  - w Załączniku nr 1 - Wieloletnia prognoza finansowa dostosowując, zgodnie z art.229 ustawy o finansach publicznych , wartości przyjęte w wieloletniej prognozie finansowej i planie budżetu 2015 roku w zakresie wyniku budżetu i związanych z nim kwot przychodów i rozchodów oraz długu gminy;  
dokonano aktualizacji danych zawartych w WPF w 2016 roku, w zakresie wydatków bieżących

- i majątkowych dostosowując je do zmian w przedsięwzięciach;
- w Załączniku nr 2 – Wykaz przedsięwzięć do Wieloletniej Prognozy Finansowej na lata 2015-2020:

w zadaniu pn. „Droga dojazdowa do gruntów rolnych Starowice Dolne” wprowadzono zmianę w następujących kolumnach:

- łączne nakłady finansowe - w miejsce zapisu "1.060.000,00 zł" wprowadzono zapis "1.040.000,00zł, zmniejszając nakłady finansowe o kwotę 20.000,00 zł,
- limity wydatków w poszczególnych latach:
  - w 2015 r. - w miejsce zapisu "40.000,00 zł" wprowadzono zapis "20.000,00 zł", zmniejszając o kwotę 20.000,00 zł,
- limit zobowiązań - w miejsce zapisu "1.060.000,00 zł" wprowadzono zapis "1.020.000,00 zł", zmniejszając o kwotę 20.000,00 zł;

w zadaniu pn. „Droga dojazdowa do gruntów rolnych Wojnowiczki” wprowadzono zmianę w następujących kolumnach:

- łączne nakłady finansowe -w miejsce zapisu "360.000,00 zł" wprowadzono zapis "351.000,00 zł zmniejszając nakłady finansowe o kwotę 9.000,00 zł,
- limity wydatków w poszczególnych latach:
  - w 2015 r. - w miejsce zapisu "20.000,00 zł" wprowadzono zapis "11.000,00 zł, zmniejszając limit wydatków o kwotę 9.000,00 zł,
- limit zobowiązań - w miejsce zapisu "360.000,00 zł" wprowadzono zapis "351.000,00 zł" zwiększając limit zobowiązań o kwotę 9.000,00 zł.

Ponadto do załącznika nr 2 – Wykaz przedsięwzięć do Wieloletniej Prognozy Finansowej na lata 2015-2020 wprowadzono dwa zadania:

- zadanie pn. „Miejscowy plan zagospodarowania przestrzennego dla części terenu przy ul. Warszawskiej w Grodkowie" z następującymi zapisami w poszczególnych kolumnach:
  - 1) jednostka odpowiedzialna lub koordynująca program - Urząd Miejski w Grodkowie
  - 2) okres realizacji programu: 2015-2016
  - 3) łączne nakłady finansowe - 10.000 zł
  - 4) limity wydatków w poszczególnych latach: w 2015 r. - 3.000 zł , w 2016 r. - 7.000 zł
  - 5) limit zobowiązań - 10.000 zł;
- zadanie pn. „Przebudowa, rozbudowa i zmiana sposobu użytkowania części budynku byłego szpitala na budynek Opieki Społecznej w Grodkowie” z następującymi zapisami w poszczególnych kolumnach:
  - 1) jednostka odpowiedzialna lub koordynująca program - Urząd Miejski w Grodkowie
  - 2) okres realizacji programu: 2013-2016
  - 3) łączne nakłady finansowe - 1.721.154 zł
  - 4) limity wydatków w poszczególnych latach: w 2015 r. - 1.050.000 zł , w 2016 r. - 630.000 zł
  - 5) limit zobowiązań - 1.680.000 zł

Przebieg realizacji przedsięwzięć ujętych w wykazie przedsięwzięć do Wieloletniej Prognozy Finansowej na lata 2015 -2020 w I półroczu przedstawia tabela dołączona do niniejszej informacji.

Sporządziła:  
Skarbnik Gminy  
Filomena Zeman

Zatwierdził:  
Burmistrz Grodkowa  
Marek Antoniewicz

# Realizacja przedsięwzięć z Wieloletniej Prognozy Finansowej na lata 2015-2020

w złotych

1	Nazwa i cel	Jednostka odpowiedzialna lub koordynująca		Okres realizacji		Łączne nakłady finansowe	Razem	w latach poprzednich	w I półroczu 2015r.	Stopień zaawansowania przedsięwzięć
		3	4	5	6					
1	2						7	8	9	10
1	Wydatki na przedsięwzięcia ogółem (1.1 + 1.2 + 1.3)					12 451 873,00	2 918 392,27	2 543 299,35	281 844,28	23,44%
1a	Wydatki bieżące					3 228 173,00	2 733 819,72	2 453 669,28	280 150,44	84,69%
1b	Wydatki majątkowe					9 223 700,00	1 240 845,00	89 630,07	1 693,84	13,45%
1.1	Wydatki na programy, projekty lub zadania związane z programami realizowanymi z udziałem środków, o których mowa w art.5 ust.1 pkt 2 i 3 ustawy z dnia 27 sierpnia 2009 r. o finansach publicznych (Dz. U. Nr 157, poz. 1240, z późniejszymi zmianami) z tego					1 644 546,00	1 41 742,60	48 476,36	17,60	8,62%
1.1.1	wydatki bieżące					0,00	0,00	0,00	0,00	
1.1.1.1	brak									
1.1.2	wydatki majątkowe					1 644 546,00	1 41 742,60	48 476,36	17,60	8,62%
	Mechanizm Finansowy Europejskiego Obszaru Gospodarczego (MF EOG) na lata 2009-2014					148 435,00	96 845,00	3 596,36	0,00	65,24%
1.1.2.1	Partnerstwo Nyskie 2020					148 435,00	3 596,36	3 596,36	0,00	2,42%
		Opracowanie dokumentów strategicznych w perspektywie 2020	Lider partnerstwa - Gmina Nysa i 16 partnerów	2014	2016					
	Program Rozwoju Obszarów Wiejskich (PROW) na lata 2014-2020					1 496 111,00	44 880,00	44 880,00	17,60	3,00%
1.1.2.2	Zmiana sposobu użytkowania budynku byłej szkoły podstawowej na budynek świetlicy wiejskiej we wsi Wierzbnik	Ochrona zabytków i budownictwa tradycyjnego	Gmina Grodków	2012	2016	839 520,00	29 537,60	29 520,00	17,60	3,52%
1.1.2.3	Budowa Sali spotkań we wsi Węcmierzycze	Tworzenie i rozwój podstawowych usług lokalnych dla ludności wiejskiej	Gmina Grodków	2014	2017	656 591,00	15 360,00	15 360,00	0,00	2,34%
1.2	Wydatki na programy, projekty lub zadania związane z umowami partnerstwa publiczno - prywatnego, z tego:					0,00	0,00	0,00	0,00	
1.2.1	wydatki bieżące					0,00	0,00	0,00	0,00	
1.2.2	wydatki majątkowe					0,00	0,00	0,00	0,00	
1.3	Wydatki na programy, projekty lub zadania pozostałe (inne niż wymienione w pkt 1.1 i 1.2), z tego:					10 807 327,00	2 776 849,87	2 494 822,99	281 826,68	25,69%
1.3.1	wydatki bieżące					3 228 173,00	2 733 819,72	2 453 669,28	280 150,44	84,69%
1.3.1.1	Umowa nr O/OPOLE/CRU918/2008 o świadczenie usługi oświetleniowej + Aneks do Umowy z 2014 r.	Zaspokojenie potrzeb mieszkańców	Urząd Miejski w Grodkowie	2009	2016	3 228 173,00	2 733 819,72	2 453 669,28	280 150,44	84,69%
1.3.2	wydatki majątkowe					7 579 154,00	42 829,95	41 153,71	1 676,24	0,57%
	Zarząd Województwa Opolskiego - zadania z zakresu ochrony gruntów rolnych					5 098 000,00	0,00	0,00	0,00	0,00%
1.3.2.1	Droga dojazdowa do gruntów rolnych Kobiela	Ochrona gruntów rolnych	Gmina Grodków	2019	2020	620 000,00	0,00	0,00	0,00	0,00%
1.3.2.2	Droga dojazdowa do gruntów rolnych Gnojna	Ochrona gruntów rolnych	Gmina Grodków	2016	2017	500 000,00	0,00	0,00	0,00	0,00%
1.3.2.3	Droga dojazdowa do gruntów rolnych Starowice Dolne	Ochrona gruntów rolnych	Gmina Grodków	2015	2016	1 040 000,00	0,00	0,00	0,00	0,00%
1.3.2.4	Droga dojazdowa do gruntów rolnych Wojnowiczki	Ochrona gruntów rolnych	Gmina Grodków	2015	2016	351 000,00	0,00	0,00	0,00	0,00%

1	2	Nazwa i cel	Jednostka odpowiedzialna lub koordynująca program	Okres realizacji			Łączne nakłady finansowe	Razem	w latach poprzednich	w I półroczu 2015r.	Stopień zaawansowania przedsięwzięć
				od	do						
				4	5	7					
1.3.2.5	Droga gminna Jaszów	Ochrona gruntów rolnych	Gmina Grodków	2018	2019	500 000,00	0,00	0,00	0,00	0,00%	
1.3.2.6	Droga gminna Koinica	Ochrona gruntów rolnych	Gmina Grodków	2019	2020	577 000,00	0,00	0,00	0,00	0,00%	
1.3.2.7	Droga gminna Przylesie Doine	Ochrona gruntów rolnych	Gmina Grodków	2017	2018	490 000,00	0,00	0,00	0,00	0,00%	
1.3.2.8	Droga gminna Wojsław	Ochrona gruntów rolnych	Gmina Grodków	2017	2018	490 000,00	0,00	0,00	0,00	0,00%	
1.3.2.9	Droga gminna Żelazna	Ochrona gruntów rolnych	Gmina Grodków	2018	2019	530 000,00	0,00	0,00	0,00	0,00%	
		<b>Zadania pozostałe realizowane ze środków własnych</b>				<b>2 481 154,00</b>	<b>42 829,95</b>	<b>41 153,71</b>	<b>1 676,24</b>	<b>1,73%</b>	
1.3.2.10	Oświetlenie uliczne w niektórych miejscowościach Gminy Grodków	Poprawa bezpieczeństwa mieszkańców	Gmina Grodków	2015	2018	750 000,00	255,64	0,00	255,64	0,03%	
1.3.2.11	Przebudowa, rozbudowa i zmiana sposobu użytkowania części budynku byłego szpitala na budynek Opieki Społecznej w Grodkowie	Poprawa warunków administracji	Gmina Grodków	2013	2016	1 721 154,00	42 574,31	41 153,71	1 420,60	2,47%	
1.3.2.12	Miejscowy plan zagospodarowania przestrzennego dla części terenu przy ul. Warszawskiej w Grodkowie	Poprawa możliwości inwestycyjnych gminy	Gmina Grodków	2015	2016	10 000,00	0,00	0,00	0,00	0,00%	

Informacja o przebiegu wykonania planu finansowego samorządowych instytucji kultury za I półrocze 2015r.

Nazwa jednostki	Stan środków na początek okresu sprawozdania wczesnego	w tym:			Koszty i inne							w tym:				składki na ubezpieczenia społeczne	świadczenia na rzecz pracowników i delegacje	wymagowania	pozostałe usługi	usługi pocztowe i telekomunikacyjne	usługi remontowe	zyscie energii (energia elektryczna, ciepła i woda)	zyscie materiałów	zyscie energii (energia elektryczna, ciepła i woda)	pozostałe	wymagowania	świadczenia na rzecz pracowników i delegacje	składki na ubezpieczenia społeczne	pozostałe koszty	inne obciążenia	Stan środków na koniec okresu sprawozdania wczesnego
		przychody ogółem (3.1+3.2+3.3)	dotacja z budżetu gminy	inne dotacje	przychody własne	obciążenia (wydatki +zobowiązania)	4.1	4.2	4.3	4.4	4.5	4.6	4.7	4.8	4.9																
Miejska i Gminna Biblioteka Publiczna w Grodkowie - zadania biblioteki powiatowej		3	3.1	3.2	3.3	4	4.1	4.2	4.3	4.4	4.5	4.6	4.7	4.8	4.9	4.10	5														
plan	0,00	16 000,00	16 000,00	0,00	0,00	16 000,00	0,00	0,00	0,00	0,00	721,00	12 416,00	400,00	2 463,00	0,00	0,00															
wykonanie	0,00	7 800,00	7 800,00	0,00	0,00	8 097,60	0,00	0,00	0,00	0,00	721,00	6 248,01	0,00	1 128,59	0,00	0,00	208,80														
% wykonania	x	48,75%	48,75%	x	x	50,61%	x	x	x	x	100,00%	50,32%	0,00%	45,82%	x	x															
Miejska i Gminna Biblioteka Publiczna w Grodkowie																															
plan	10791,01	698 274,75	657 000,00	1 887,05	39 387,70	709 065,76	42 674,75	70 000,00	1 000,00	6 400,00	13 692,47	463 600,00	17 400,00	90 500,00	0,00	3 798,54															
wykonanie	10791,01	341 859,73	330 000,00	1 887,05	9 972,68	352 544,64	27 082,55	37 021,75	0,00	3 157,99	10 781,85	225 995,46	7 075,37	41 429,67	0,00	3 798,54	13 556,62														
% wykonania	100,00%	48,96%	50,23%	100,00%	25,32%	49,72%	63,46%	52,89%	0,00%	49,34%	78,74%	48,73%	40,66%	45,78%	x	100,00%															
Ośrodek Kultury i Rekreacji w Grodkowie - dział 921																															
plan	20 960,33	994 100,00	911 500,00	0,00	82 600,00	1 015 060,33	62 472,46	110 877,60	0,00	7 000,00	128 651,01	583 359,26	23 000,00	99 700,00	0,00	0,00															
wykonanie	20 960,33	501 343,45	448 000,00	0,00	53 343,45	502 873,55	38 656,11	45 368,12	0,00	3 282,02	56 102,28	299 857,35	9 620,40	49 987,27	0,00	0,00	26 494,13														
% wykonania	100,00%	50,43%	49,15%	x	64,58%	49,54%	61,88%	40,92%	x	46,89%	43,61%	51,40%	41,83%	50,14%	x	x															
Ośrodek Kultury i Rekreacji w Grodkowie - dział 926																															
plan	7 677,58	491 800,00	459 000,00	0,00	32 800,00	499 477,58	55 000,00	78 477,58	0,00	1 600,00	61 500,00	246 900,00	12 600,00	43 400,00	0,00	0,00															
wykonanie	7 677,58	213 954,00	207 000,00	0,00	6 954,00	226 326,82	27 585,97	32 168,22	0,00	608,57	8 491,39	124 915,30	6 512,47	26 044,90	0,00	0,00	26,87														
% wykonania	100,00%	43,00,00%	45,10%	x	21,20%	45,31%	50,16%	40,99%	x	38,04%	13,81%	50,59%	51,69%	60,01%	x	x															

Miejska i Gminna Biblioteka Publiczna - zadania własne :zobowiązania niewymagalne na dzien 30.06.2015 r. - 17.249,06 zł; należności na dzien 30.06.2015 r. - nie występują; zadania biblioteki powiatowej: zobowiązania niewymagalne na dzien 30.06.2015 r. - 506,40 zł; należności na dzien 30.06.2015 r. - nie występują. Ośrodek Kultury i Rekreacji dz.921: zobowiązania niewymagalne na dzien 30.06.2015 r. - 25.120,31 zł; należności wymagalne 8.605,56 zł; należności nie wymagalne 175,81 zł; należzone odsetki 1.764,11 zł; dz.926: zobowiązania niewymagalne na dzien 30.06.2015 r. - 9.932,88 zł; należności niewymagalne - nie Informacja została sporządzona na podstawie materiałów przedłożonych przez Miejską i Gminną Bibliotekę Publiczną w Grodkowie oraz Ośrodek Kultury i Rekreacji w Grodkowie.

Sporządziła:  
Skarbnik Gminy  
Filomena Zeman

Zatwierdził:  
Burmistrz Grodkowa  
Marek Antoniewicz

BURMISTRZ GRODKOWA  
49-200 Grodków, ul. Warszawska 2<sup>o</sup>

Grodków, 01.09.2015 r.

GZSZIP. 4068.9.2015


RADA MIEJSKA  
w Grodkowie  
Wpłynęło dn. 2015-09-01  
podpis .....

Rada Miejska  
w Grodkowie


Burmistrz Grodkowa, zgodnie z art.5a ust.4 ustawy o systemie oświaty z dnia 7 września 1991r., przedstawia informacje o stanie realizacji zadań oświatowych gminy Grodków w roku szkolnym 2014/2015 przygotowaną przez dyrektora Gminnego Zarządu Szkół i Przedszkoli w Grodkowie.

BURMISTRZ

Marek Antoniewicz



Informacja o stanie realizacji  
zadań oświatowych  
w Gminie Grodków  
w roku szkolnym 2014/2015



Obowiązek sporządzenia i przedstawienia informacji o stanie realizacji zadań oświatowych gminy w danym roku szkolnym wynika z dyspozycji art. 5a ust. 4 ustawy z dnia 7 września 1991r. o systemie oświaty).

W celu wywiązania się z powyższego zobowiązania ustawowego, przygotowana została niniejsza informacja na temat realizacji zadań oświatowych w gminie Grodków, z uwzględnieniem wyników sprawdzianu i egzaminów zewnętrznych w szkołach podstawowych i gimnazjach oraz kontroli – ewaluacji przeprowadzanych w placówkach oświatowych w roku szkolnym 2014/2015.

W ustawie o **samorządzie gminnym** zapisano, że zaspakajanie zbiorowych potrzeb wspólnoty m.in. w zakresie **edukacji publicznej** należy do zadań własnych gminy.

W ustawie o **systemie oświaty** ustawodawca wskazał, iż do zadań gminy należy:

1. zakładanie i prowadzenie publicznych przedszkoli w tym przedszkoli specjalnych, żłobków, szkół podstawowych i gimnazjów,
2. zabezpieczenie bazy lokalowej i sprawności technicznej obiektów oświatowych oraz środków rzeczowych i finansowych dla ich działalności,
3. zabezpieczenia kadry pracowniczej, w tym administracyjno-obsługowej.

W ustawie **Karta Nauczyciela**, wśród zadań gminy wymieniono m.in. następujące zadania:

1. zapewnienie średniego wynagrodzenia nauczycieli w poszczególnych grupach awansu zawodowego,
2. wspieranie nauczycieli w procesie dydaktyczno-wychowawczym,
3. zapewnienie środków na dokończanie i doskonalenie zawodowe.

Ponadto zadania oświatowe Gminy Grodków związane są z obowiązkiem:

1. Kontroli spełniania przez uczniów obowiązku szkolnego i obowiązki nauki.
2. Realizacji zadań wspierających uczniów w nauce.
3. Zapewnienia bezpiecznych warunków pracy i nauki.
4. Dbałości o bazę lokalową i dydaktyczną placówek oświatowych.
5. Wypłat świadczeń socjalnych rodzinom znajdującym się w trudnej sytuacji materialnej.
6. Dofinansowania pracodawcom kosztów dokończania młodocianych pracowników.
7. Zapewnienia dowozów uczniów.
8. Organizacji konkursów przedmiotowych.
9. Organizacji konkursów na stanowiska dyrektorów placówek.
10. Prowadzenia rejestrów niepublicznych placówek oświatowych, nadzoru nad ich działalnością, udzielanie dotacji tym placówkom i kontrola jej wykorzystania.
11. Innych zadań nie wymienionych powyżej, a wynikających z przepisów prawa.

W ramach wykonywania obowiązków wynikających z ustawy Karta Nauczyciela, zadaniem gminy jest także ukształtowanie struktury kadrowej placówek, aby odpowiadała ona współczesnym wymogom edukacyjnym i w tym zakresie koniecznym stało się „zbudowanie” oraz stałe usprawnianie systemu wynagradzania i doskonalenia zawodowego nauczycieli.

Przy realizacji powyższych zadań istotne znaczenie odgrywają możliwości budżetowe jednostki samorządu terytorialnego, niezależnie od zapewnionych ustawowych gwarancji otrzymywania środków finansowych na realizację zadań oświatowych.

W celu wywiązania się z ustawowego obowiązku poinformowania Rady Miejskiej w Grodkowie o stanie realizacji zadań oświatowych za poprzedni rok szkolny, przygotowana została niniejsza informacja.

Podobnie jak w ubiegłych latach treść Informacji o stanie realizacji zadań oświatowych w Gminie Grodków zgodna jest ze znaczeniem jej ustawowej nazwy. Zawiera dane będące podstawą wielu analiz i sprawozdań, ale jej bezpośrednim zadaniem jest informacja o tym, w jaki sposób Gmina Grodków realizowała swoje zadania oświatowe w roku szkolnym 2014/2015.

## I. Wstęp

Szczególnie istotną rolę w polskim systemie oświaty stanowią jednostki samorządu terytorialnego, będące organami prowadzącymi dla przedszkoli, szkół podstawowych i gimnazjalnych, na które na mocy obowiązującego prawa nałożony został szeroki zakres zobowiązań. Sposób realizacji zadań oświatowych przez poszczególne gminy ma istotne znaczenie dla jakości edukacji, jednakże ciągły niedobór „subwencji oświatowej” w kolejnych ustawach budżetowych nie sprzyja powstaniu wspomnianej jakości oświaty, jednocześnie pociągając za sobą konieczność dopłacania przez samorząd do zadań oświatowych kosztem rezygnacji z realizacji innych zadań publicznych. Dlatego też w dziedzinie finansowania edukacji stale narasta napięcie wokół algorytmu podziału części oświatowej subwencji ogólnej, która wśród przedstawicieli samorządów wywołuje poczucie, iż subwencja ta jest zbyt niska w stosunku do zakresu zadań oświatowych przez nich wykonywanych.

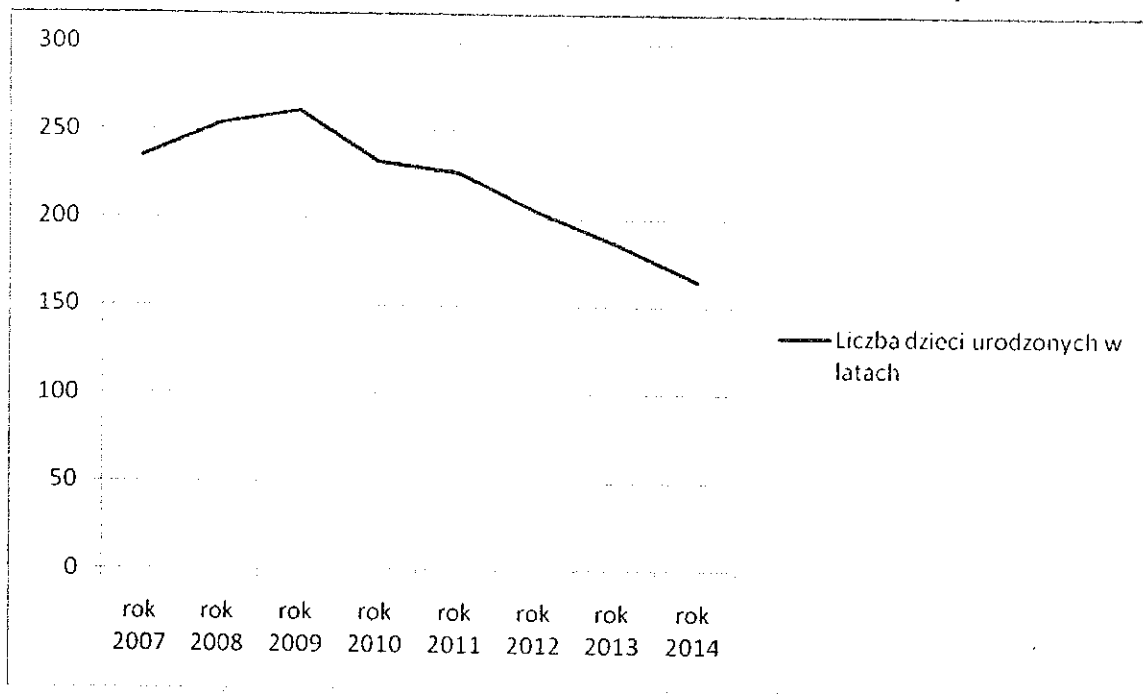
Uwarunkowania Gminy Grodków, gminy miejsko – wiejskiej, którą tworzy miasto Grodków oraz 35 sołectw, mają bardzo istotny wpływ tak na sieć, jak i strukturę organizacyjną gminnych jednostek oświatowych, a tym samym na wielkość nakładów finansowych związanych z realizacją zadań oświatowych. Zatem pogodzenie istniejących realiów z możliwościami tworzy określoną strategię polityki oświatowej w gminie.

## II. Demografia

### Liczba dzieci urodzonych w latach

Rok urodzenia	2007	2008	2009	2010	2011	2012	2013	2014
Liczba dzieci	235	254	261	232	226	204	186	165

Informacja o stanie realizacji zadań oświatowych w Gminie Grodków  
w roku szkolnym 2014/2015



Sytuacja demograficzna jest jednym z bardziej istotnych czynników, który rzutuje na zmiany w systemie oświaty, bezpośrednio wpływa na kształt sieci przedszkoli i szkół, na wykorzystanie budynków, sytuację kadrową a także na koszty prowadzenia każdej placówki.

Z tego powodu znajomość trendów demograficznych ma ogromne znaczenie dla planowania kształtu sieci placówek, w tym planowania zatrudnienia, jak też wydatków na utrzymanie przedszkoli i szkół w danej j.s.t..

Sytuacja ta wymaga stałego monitoringu, oraz w miarę potrzeb podejmowania określonych działań organizacyjnych, kadrowych i innych mających na celu zapewnienie płynności w funkcjonowaniu oświaty jako całości.

### III. Liczba uczniów według obwodów szkół

Nazwa placówki	Rok szkolny 2014/2015	Rok szkolny 2015/2016	Rok szkolny 2016/2017	Rok szkolny 2017/2018	Rok szkolny 2018/2019	Rok szkolny 2019/2020	Rok szkolny 2020/2021
1 Gimnazjum Publiczne nr 1 w Grodkowie	265	275	254	254	264	282	309
2 Gimnazjum Publiczne nr 2 w Grodkowie	228	194	186	201	213	229	246
3 Gimnazjum Publiczne w Jędrzejowie	106	101	91	88	79	95	96
4 Publiczna Szkoła Podstawowa Nr 3 w Grodkowie	571	617	671	716	734	737	710
5 Publiczna Szkoła Podstawowa Jędrzejowie	184	190	190	192	195	175	167
6 Publiczna Szkoła Podstawowa w Lipowej	167	170	181	179	188	189	185
7 Publiczna Szkoła Podstawowa w Kopicach	84	99	102	103	104	105	98
8 Publiczna Szkoła Podstawowa w Gnojnej+ Gałazczyce	119	106	114	112	226	117	230
9 Publiczna Szkoła Podstawowa w Kolnicy	93	94	95	93	95	84	85
<b>Razem</b>	<b>1.817</b>	<b>1.846</b>	<b>1.884</b>	<b>1.938</b>	<b>2.098</b>	<b>2.013</b>	<b>2.126</b>

#### **IV. Baza lokalowa placówek oświatowych.**

Bardzo istotnym czynnikiem w realizacji procesu nauczania jest dbałość o ciągle wzbogacanie placówek w nowoczesny sprzęt, pomoce dydaktyczne, nowoczesne technologie co niewątpliwie poprawia jakość kształcenia między innymi poprzez rozbudzenie zainteresowania nowościami technicznymi oraz umacnianie osobowości ucznia, co czyni go bardziej wartościowym w otaczającej rzeczywistości. Uwzględniając ten fakt placówki na bieżąco wyposażone są w nowoczesny sprzęt i pomoce dydaktyczne, w tym : komputery, laptopy, tablety, cyfrowe aparaty fotograficzne, tablice interaktywne i inne. Z roku na rok w coraz szerszym zakresie wykorzystuje się sprzęt elektroniczny w celu uatrakcyjnienia procesu dydaktycznego. Stały rozwój bazy dydaktycznej pochłania określone nakłady finansowe jednak ograniczoność środków budżetowych nie pozwala na zaspokojenie w pełni potrzeb. Zatem koniecznym jest podejmowanie dodatkowych działań, co też czynimy, biorąc udział w pozyskiwaniu środków z różnych źródeł, w tym udział w realizacji projektów, pomoc sponsorów i rodziców dzięki czemu możliwym jest ciągle wyposażanie placówek w nowoczesny sprzęt i pomoce naukowe.

Stan techniczny i funkcjonalność budynków oświatowych oraz urządzeń sportowo-rekreacyjnych podlega ciągłej modernizacji. Działania w tym zakresie powodują, że baza lokalowa spełnia określone standardy i normy użytkowe. Pomimo znacznych nakładów jakie poniesiono na ten cel, należy mieć świadomość ogromu zadań, których gmina musi się podjąć. Rozpoczęty kilkanaście lat temu proces modernizacji obiektów oświatowych pochłania spore środki finansowe, jest realizowany z różnym natężeniem w poszczególnych okresach. Czynnikiem warunkującym stopień natężenia prac remontowych w głównej mierze są finanse. Zmieniające się w dużym tempie otoczenie wymusza permanentne działania w zakresie dostosowania placówek do aktualnych wymagań i oczekiwań.

Ogromnym zadaniem jakie stoi przed nami w najbliższym czasie jest konieczność budowy kompleksów sportowych w placówkach, które ich nie posiadają.

Dbłość i troska o stan techniczny obiektów oraz ich wyposażenie zapewniają podstawowe warunki nauki uczniom.

#### **V. Opieka nad dziećmi do lat trzech.**

Na terenie Gminy Grodków funkcjonują dwie placówki niepubliczne sprawujące opiekę nad dziećmi do lat 3, są to : Klub Malucha „Pluszowy Kącik” oraz Niepubliczny Żłobek Kangurek24.

##### **1. Klub Malucha „Pluszowy Kącik”**

W Klubie Malucha opieką objętych jest 15 dzieci z terenu gminy Grodków w wieku od 1 roku życia do lat 3-ch. Wg danych otrzymanych od organu prowadzącego Klub Malucha, roczny koszt utrzymania klubu to kwota – 92 000,00 zł. (co daje kwotę 511,00 zł/dziecko/miesiąc). Dotacja gminy dla tego podmiotu wynosi średnio 210,00 zł /na dziecko/ na miesiąc. Pomoc finansowa gminy spowodowała obniżenie odpłatności rodziców, co z kolei pozwala na skorzystanie z tej formy opieki nad dzieckiem rodzinom mniej zamożnym.

W placówce odbywają się wszystkie zajęcia edukacyjne wg ustalonego rocznego planu pracy. Osiągnięcia dzieci w Klubie prezentowane są na zajęciach integracyjnych z rodzicami, wystawy prac dzieci, oraz w innych formach

## **2. Niepubliczny Żłobek „Kangurek 24”**

W marcu 2014 r. w gminie Grodków rozpoczął działalność Niepubliczny Żłobek Kangurek24. Żłobek powstał dzięki staraniom Całodobowego Centrum Opieki nad Dzieckiem „Kangurek24” oraz gminy Grodków, która jest partnerem projektu. Projekt finansowany jest ze środków Europejskiego Funduszu Społecznego w ramach Programu Operacyjnego Kapitał Ludzki. W żłobku utworzono 40 miejsc dla dzieci w wieku od 20 tygodnia życia do 3 lat. Obecnie do żłobka uczęszcza 40 dzieci. W żłobku opieką objęte zostały dzieci osób bezrobotnych, którym zgodnie z założeniami projektu, stworzono możliwość powrotu na rynek pracy. Żłobek otrzymuje dotacje z budżetu gminy w wysokości 336,00 zł miesięcznie na dziecko, dzięki czemu w okresie realizacji projektu odpłatność rodziców wynosi 130,00 zł miesięcznie na dziecko. Czas trwania projektu to okres od marca 2014 do 31.05.2015r. plus tzw. okres podtrzymania projektu od 1.06.2015 r. do 31.05.2017 r. (za zgodą Ministerstwa Pracy i Polityki Społecznej okresy te zostały przedłużone o 24 miesiące z uwagi na późniejsze, niż zakładano, rozpoczęcie działalności żłobka). Roczny koszt utrzymania żłobka, według danych uzyskanych od dyrektora placówki, to kwota ok. 528.000 zł.

Działalność obu placówek podlega nadzorowi Burmistrza. W ramach nadzoru służby burmistrza przeprowadziły kontrole, których wyniki wykazały, że placówki funkcjonują w oparciu o obowiązujące przepisy prawa, realizują ustawowo im przypisane zadania oraz spełniają oczekiwania rodziców. Poważnych uchybień nie stwierdzono.

## **VI. Wychowanie przedszkolne.**

1. Sieć przedszkoli oraz oddziałów przedszkolnych przy szkołach podstawowych zapewnia opiekę wszystkim dzieciom z naszego terenu.

W gminie Grodków dzieci objęte są opieką przedszkolną w :

- 3 przedszkolach publicznych, w których łącznie funkcjonuje 14 oddziałów przedszkolnych,
- w 11 oddziałach przedszkolnych przy szkołach podstawowych oraz
- w 2 przedszkolach niepublicznych, gdzie łącznie funkcjonują 4 oddziały przedszkolne.

Wychowanie przedszkolne jest pierwszym szczeblem w systemie edukacji, gdzie w sposób świadomy i zaplanowany oddziałuje się na dziecko. Wychowanie i nauczanie na tym etapie odbywa się według przyjętego programu przewidującego dla każdej grupy wiekowej specyficzne formy i sposoby kształcenia uwzględniające doświadczenie dzieci i poziom ich ogólnego rozwoju psychofizycznego.

Wiek przedszkolny stanowi dla dziecka czas najistotniejszych, a zarazem największych zmian w jego dotychczasowym życiu, gdyż w okresie tym możliwości rozwojowe dzieci są największe. Działania edukacyjne, stymulowanie rozwoju intelektualnego i społecznego dziecka przynoszą najlepsze rezultaty właśnie w okresie przedszkolnym.

Zapewnienie dziecku w tym wieku odpowiednich warunków do rozwijania wrodzonych umiejętności twórczych i intelektualnych czy odkrywania nowych zdolności ma decydujące znaczenie dla jego przyszłości. Jest to również najlepszy okres na zapobieganie ewentualnym trudnościom w nauce. Edukacja przedszkolna ma zatem istotne znaczenie we wspomaganie rozwoju dziecka.

W Polsce wychowaniem przedszkolnym obejmuje się dzieci od początku roku szkolnego w roku kalendarzowym, w którym dziecko kończy 3 lata, do końca roku szkolnego w roku kalendarzowym, w którym dziecko kończy 5 lat. W szczególnie uzasadnionych przypadkach dyrektor przedszkola może przyjąć do przedszkola dziecko, które ukończyło 2,5 roku.

Przedszkola publiczne realizują programy wychowania przedszkolnego uwzględniające podstawę programową wychowania przedszkolnego określoną przez ministra właściwego do spraw wychowania i oświaty, zapewniają bezpłatne nauczanie, wychowanie i opiekę w czasie nie krótszym niż 5 godzin dziennie, zatrudniają nauczycieli posiadających odpowiednie kwalifikacje oraz przeprowadzają rekrutację dzieci zgodnie z zasadą powszechnej dostępności.

Przedszkola prowadzone przez Gminę Grodków obejmują opieką dzieci w godzinach od 6<sup>00</sup> do 17<sup>00</sup>. Czas pracy poszczególnych przedszkoli został dostosowany do potrzeb rodziców.

Od września 2013 r. zgodnie z Rozporządzeniem MEN z 13.08.2013 r. została udzielana gminom dotacja celowa z budżetu państwa na dofinansowanie zadań w zakresie wychowania przedszkolnego.

W okresie od stycznia do grudnia 2014 r. gmina Grodków otrzymała dotację w kwocie 1.207.97 zł /dziecko/ rok (tj. 100,66 zł/dziecko/m-c) co łącznie stanowiło pomoc państwa w wysokości 875.778 zł rocznie.

Na rok 2015 przewidziana jest kwota dotacji w wysokości - 1.273 zł /dziecko/ rok (tj.106,08 zł/dziecko/m-c) co łącznie stanowić będzie kwotę 840.180 zł rocznie.

Pomimo wzrostu stawki dotacji na dziecko w roku 2015 w stosunku do roku 2014 łączna roczna dotacja zmaleje z uwagi na zmniejszającą się liczbę dzieci objętych opieką przedszkolną w roku 2015.

Sytuacja ta spowodowana jest obniżeniem wieku szkolnego jak i malejącą liczbą urodzeń.

## 2. Placówki wychowania przedszkolnego

l.p.	Placówka	l. dzieci	l. oddziałów	l. etatów pedagogicznych	l. etatów niepedagog.		śr. liczba dzieci w oddziale	śr. liczba etatów na oddział
					Administracja	Obsługa		
1	Przedszkole Nr 2 w Grodkowie	272	11	20,02	0,63	15,50	25	3,28
2	Przedszkole w Kopicach	50	2	3,45	0,5	2,94	25	3,44
3	Przedszkole w Wierzbniku	25	1	2,14	0	2,29	25	4,43
4	Przedszkole w Gałęczycach *	41	2	2,24	0	0,5	20	1,37
5	Niepubliczne Przedszkole Puchatek *	29	2	3	1	2	15	3,0
<b>Razem</b>		<b>417</b>	<b>18</b>	<b>30,85</b>	<b>2,13</b>	<b>23,23</b>	-----	-----
<b>Średnia liczba dzieci / etatów na oddział</b>							<b>23</b>	<b>3,12</b>

\*dane podane przez dyrektorów placówek niepublicznych

## 3. Oddziały przedszkolne przy szkołach podstawowych

L.p.	Placówka	l. dzieci	l. oddziałów	l. etatów pedagogicz.	śr. liczba dzieci w oddziale	śr. liczba etatów na oddział
1	Oddział przedszkolny przy PZS Jędrzejów	62	3	3,64	21	1,21
2	Oddział przedszkolny przy PSP Lipowa	50	2	2,60	25	1,3
3	Oddział przedszkolny przy PSP Kolnica + Bąków	39	2	3,51	21	1,76
4	Oddział przedszkolny przy PSP Gnojna	26	1	1,64	26	1,64
5	Oddział przedszkolny przy PSP Nr 3 w Grodkowie	70	3	5,09	24	1,70
<b>Razem</b>		<b>247</b>	<b>11</b>	<b>16,48</b>	-----	-----
<b>Średnia liczba uczniów / etatów na oddział</b>					<b>22</b>	<b>1,50</b>

## VII. Szkoły podstawowe

W Gminie Grodków funkcjonuje 7 szkół podstawowych, z których dla 6-ściu gmina jest organem prowadzącym, 1 szkoła podstawowa zlokalizowana w miejscowości Gałązcyce prowadzona jest przez Stowarzyszenie Rozwoju Wsi „Szkoła w Gałązycach”.

Rok szkolny 2014/2015 jest nietypowy z uwagi na fakt, że w klasach pierwszych znalazły się dwa roczniki dzieci urodzonych w roku 2007 oraz w roku 2008. Pomimo iż część rodziców skorzystała z możliwości tzw. „odroczenia” obowiązku szkolnego dla swoich dzieci to sytuacja spowodowała wzrost liczby dzieci w szkołach podstawowych, powodując zmniejszenie liczby dzieci w przedszkolach.

### 1. Stan organizacji szkół podstawowych w roku szkolnym 2014/2015

L.p.	Placówka	l. dzieci	l. oddziałów	l. etatów pedagogicznych	l. etatów niepedagogicznych		śr. liczba dzieci w oddziale	śr. liczba etatów na oddział
					admin.	obsługa		
1	Publiczna Szkoła Podstawowa Nr 3 w Grodkowie	546	23	47,53	2	13	24	2,72
2	Publiczny Szkoła Podstawowa w Jędrzejowie	168	10	18,61	2	9,5	17	3,01
3	Publiczna Szkoła Podstawowa w Lipowej	138	7	14,27	2	6,55	21	3,26
4	Publiczna Szkoła Podstawowa w Kopicach	78	6	10,73	0,5	2,25	13	2,25
5	Publiczna Szkoła Podstawowa w Kolnicy	93	6	11,53	1	6,98	16	3,25
6	Publiczna Szkoła Podstawowa w Gnojnej	56	6	9,18	0,5	2	10	1,95
7	Szkoła Podstawowa w Gałązycach **	66	7	11,52	1,37	4	9	2,41
<b>Razem</b>		<b>1.145</b>	<b>65</b>	<b>123,37</b>	<b>9,37</b>	<b>44,28</b>	-----	-----
<b>Średnia liczba uczniów / etatów na oddział</b>							<b>18</b>	<b>2,72</b>

\*\*Dane podane przez dyrektora Szkoły Podstawowej w Gałązycach.

## VIII. Gimnazja

W Gminie Grodków funkcjonują 4 gimnazja, z których dla 3 gmina jest organem prowadzącym oraz 1 Gimnazjum dla Dorosłych prowadzone przez inny podmiot.

## 1. Stan organizacji gimnazjów w roku szkolnym 2014/2015

L.p.	Placówka	l. dzieci	l. oddziałów	l. etatów pedagogicz.	l. etatów niepedagog.		śr. liczba dzieci w oddziale	śr. liczba etatów na oddział
					admin.	obsługa		
1	Gimnazjum Publiczne Nr 1 w Grodkowie	247	12	28,98	3	8,75	21	3,39
2	Gimnazjum Publiczne Nr 2 w Grodkowie	183	9	23,33	2	4,75	20	3,00
3.	Gimnazjum Publiczne w Jędrzejowie	87	4	7,13	-	-	22	1,78
3	Gimnazjum dla dorosłych*	41	3	2,0	0,4	0,4	14	0,93
<b>Razem</b>		<b>558</b>	<b>28</b>	<b>61,44</b>	<b>5,4</b>	<b>13,9</b>	-----	-----
<b>Średnia liczba uczniów / etatów na oddział</b>							<b>20</b>	<b>2,88</b>

\*Dane dotyczące zatrudnienia w placówkach niepublicznych są określone na podstawie informacji ich dyrektorów.

W odróżnieniu do sytuacji jaka ma miejsce w szkołach podstawowych, w gimnazjach mamy do czynienia ze stale zmniejszającą się liczbą dzieci w odniesieniu do lat poprzednich. Systematycznie maleje średnia liczba dzieci w oddziałach gimnazjów. Analizując wskaźniki należy zauważyć, że liczebność uczniów w oddziałach poszczególnych placówek jest zróżnicowana. Wynika to z uwarunkowań demograficznych oraz lokalizacji placówek w terenie. Koniecznym zadaniem w bieżącej działalności związanej z nadzorem nad funkcjonowaniem oświaty jest analizowanie tej sytuacji i podejmowanie stosownych działań.

## IX. Koszty utrzymania ucznia

Wydatki na oświatę, to znacząca część budżetu niemal każdej jednostki samorządu terytorialnego. Źródła ich pochodzenia to subwencja oświatowa, dotacje, środki własne gminy i inne.

Przepisy określające zasady finansowania oświaty stanowią, że liczba uczniów jest podstawowym elementem podziału subwencji oświatowej w budżecie państwa. Tworzy to korzystną sytuację finansową dla terenów gęsto zaludnionych, natomiast w niekorzystnej sytuacji stawia j.s.t. o podobnej strukturze jak gmina Grodków.

W najbliższych latach kwota subwencji dla naszej gminy będzie malała z powodu spadku liczby urodzeń. Obietnice państwa w zakresie odpowiednio wysokiego dotowania tzw. "małych szkół" nie spełniają oczekiwań jednostek samorządu terytorialnego.

W związku z czym gminy nadal muszą ponosić ogromne koszty związane z funkcjonowaniem oświaty oraz realizacją nałożonych przez państwo obowiązków w tym zakresie.

Dodatkowe czynniki niezależne od j.s.t. takie jak: regulacje płacowe, urlopy dla poratowania zdrowia, awans zawodowy, obowiązek udzielania pomocy materialnej uczniom, obowiązek rocznego przygotowania przedszkolnego, koszty nauczania indywidualnego oraz innych form zajęć dodatkowych, funkcjonowanie na terenie gminy niepublicznych placówek oświatowych, konieczność udzielania i organizacji pomocy psychologiczno-pedagogicznej i inne powodują konieczność angażowania przez JST dodatkowych środków.

W celu poprawy efektywności finansowania zadań oświatowych dokonywane są zmiany organizacyjne polegające na restrukturyzacji sieci placówek, ograniczaniu w zatrudnieniu, konsekwentnym weryfikowaniu arkuszy organizacyjnych, zgodnym z przepisami łączeniu oddziałów, oraz prowadzeniu zajęć w grupach łączonych. Podejmowanie wszelkich działań wymuszają względy ekonomiczne, niemniej jednak nadrzędnym celem jest zawsze podejmowanie działań nakierowanych na jakość kształcenia.

## 1. Przedszkola

l.p.	Placówka	Liczba dzieci	Liczba oddziałów	Koszt roczny	Koszt miesięczny	Razem koszty placowe plus rzeczowe bez remontów
1	Przedszkole Publiczne Nr 2 w Grodkowie	272	11	7.495	625	2.038.535,70
2	Przedszkole Publiczne w Kopicach	50	2	8.218	685	410.919,38
3	Przedszkole Publiczne w Wierzbniku	25	1	10.811	901	270.265,73
4	Przedszkole w Gałązyczkach	41	2	5.357	535	219.635,82 (za 10 m-cy)
5	Niepubliczne Przedszkole Puchatek	29	2	5.117	511	148.408,00 (za 10 m-cy)
<b>Razem</b>		<b>417</b>	<b>18</b>	-----	-----	-----

*\*Dane w placówkach niepublicznych są określone na podstawie informacji ich dyrektorów.*

## 2. Szkoły podstawowe

L.p.	Placówka	Liczba uczniów	Liczba oddziałów	Koszt roczny	Koszt miesięczny	Razem koszty placowe plus rzeczowe bez remontów
1	Publiczna Szkoła Podstawowa Nr 3 w Grodkowie	546	23	6457	538	3.525.396,99
2	Publiczny Zespół Szkół w Jędrzejowie	168	10	11.163	930	1.875.455,30
3	Publiczna Szkoła Podstawowa w Lipowej	138	7	9.258	772	1.277.562,68
4	Publiczna Szkoła Podstawowa w Kopicach	78	6	12.091	1.008	943.077,24
5	Publiczna Szkoła Podstawowa w Kolnicy	93	6	10.558	880	981.863,26
6	Publiczna Szkoła Podstawowa w Gnojnej	56	6	13.197	1.100	739.027,82
7	Szkoła Podstawowa w Gałęczycach	66	7	13.231	1.323	873.269,85 ( za 10 m-cy)

## 3. Gimnazja

l.p.	Placówka	Liczba uczniów	Liczba oddziałów	Koszt roczny	Koszt miesięczny	Razem koszty placow plus rzeczowe bez remontów
1	Gimnazjum Publiczne Nr 1	247	12	9.793	816	2.418.977,44
2	Gimnazjum Publiczne Nr 2	183	9	9.903	825	1.812.267,71
3.	Gimnazjum Publiczne w Jędrzejowie	87	4	7.722	644	671.822,72
3	Gimnazjum dla dorosłych	41	3	2688	224	110.200,00

*\*Dane w placówkach niepublicznych są określone na podstawie informacji ich dyrektorów.*

Analizując koszty utrzymania uczniów w poszczególnych placówkach należy stwierdzić, że są one porównywalne w większych, natomiast w mniejszych są zdecydowanie wyższe, związane to jest ściśle z liczbą uczniów w obszarze działania placówki oświatowej.

Ministerstwo Edukacji Narodowej zdecydowanie popiera funkcjonowanie małych szkół jednocześnie, nie wykazuje się przy tym pomocą finansową pomimo wcześniejszych deklaracji, nie zwiększa w stopniu wystarczającym subwencji na tzw. „małe szkoły podstawowe”, chociaż wiadomo że ich utrzymanie generuje wysokie koszty i nie wszystkie gminy są w stanie je finansować

Korzystniej w sensie ekonomicznym przedstawia się sytuacja gimnazjów. Placówki te tworzone były od podstaw przy uwzględnieniu sytuacji demograficznej, infrastruktury, warunków technicznych oraz lokalowych przeznaczanych na ten cel obiektów. Stąd też koszty utrzymania ucznia w tego typu placówkach na terenie naszej gminy, kształtują się na zbliżonym poziomie.

Na podkreślenie zasługuje fakt, iż zdecydowanie niższy koszt funkcjonowania Gimnazjum dla dorosłych wynika przede wszystkim z innych planów nauczania oraz siatki godzin, przewidzianych dla tego typu placówek przez Ministerstwo Edukacji Narodowej w tym również nieobowiązująca wymogu zatrudniania nauczycieli na podstawie Karty Nauczyciela.

## **X. Obowiązek szkolny i obowiązek nauki.**

### **1. Kontrola obowiązku szkolnego**

Kontrolę spełniania obowiązku szkolnego sprawują dyrektorzy publicznych szkół podstawowych i gimnazjów stosownie do obwodów właściwych ze względu na miejsce zamieszkania uczniów – art. 19 ust. 1 u.s.o. W związku z powyższym na dyrektorach odpowiednich szkół ciąży obowiązek prowadzenia ksiąg ewidencji spełniania przez dzieci obowiązku szkolnego. W celu umożliwienia spełnienia obowiązku kontroli przez dyrektorów właściwych szkół, ustawodawca nałożył na organy gminy – a konkretnie na ich organ wykonawczy, a więc wójta, burmistrza lub prezydenta, obowiązek przekazywania dyrektorom publicznych szkół podstawowych i gimnazjów na obszarze gminy informacji o aktualnym stanie i zmianach w ewidencji dzieci i młodzieży w wieku 3-18 lat.

Kontroli spełniania obowiązku szkolnego dokonują dyrektorzy szkół w obwodach, w których zamieszkuje uczeń, a obowiązku nauki burmistrz w imieniu którego zadanie to realizuje GZSZIP. Podstawowe informacje w zakresie spełniania obowiązku nauki i obowiązku szkolnego zawarto w poniższych tabelach.

### 1.1. Realizacja obowiązku szkolnego w szkołach podstawowych

L.p.	Placówka	I.dzieci podlegających obowiązkowi szkolnemu	I.dzieci realizujących obowiązek szkolny w obwodzie szkoły	I.dzieci realizujących obow. Szk. W innej szkole	I.dzieci realizujących obow. Szk. Poza gr. Kraju	I.dzieci nie realizujących obowiązku szkolnego	
						z powodu odroczenia	z innych przyczyn
1	PSP Nr 3 Grodków	623	520	45	38	19	-
2	PSP Jędrzejów	234	198	27	9	-	-
3	PSP Lipowa	186	132	29	18	7	-
4	PSP Kopice	82	77	1	-	4	-
5	PSP Kolnica	107	94	13	-	-	-
6	PSP Gnojna	87	49	37	1	-	2
<b>Razem</b>		<b>1.319</b>	<b>1.070</b>	<b>152</b>	<b>66</b>	<b>30</b>	<b>2</b>

### 1.2. Realizacja obowiązku szkolnego w gimnazjach

L.p.	Placówka	I. dzieci podlegających obowiązkowi szkolnemu	I. dzieci realizujących obowiązek szkolny w obwodzie szkoły	L. dzieci realizujących obowiązek szkolny w innej szkole	I. dzieci realizują cych obowiąz. szkolny poza gr. kraju	I. dzieci realiz. obow. szk. w innych formach	I. dzieci nie realizujących obowiązku szkolnego	
							z powodu odroczenia	z innych przyczyn
1	GP Nr 1 Grodków	274	200	69	5	-	-	-
2	GP Nr 2 Grodków	260	167	85	8	-	-	-
3	GP Jędrzejów	100	87	8	5	-	-	-
4	Gimnazjum dla dorosłych	-	28	-	-	-	-	-
<b>Razem</b>		<b>634</b>	<b>482</b>	<b>162</b>	<b>18</b>	<b>-</b>	<b>-</b>	<b>-</b>

## 2. Realizacja obowiązku nauki

W roku szkolnym 2014/2015 na terenie gminy Grodków realizacją obowiązku nauki objęta była młodzież w wieku 16-18 lat w liczbie:

Ogólna liczba młodzieży w wieku 16-18 lat, zameldowanej w gminie – **649 uczniów**, w tym:

- ✓ liczba uczniów spełniających obowiązek nauki w publicznych i niepublicznych gimnazjach to – **198 uczniów**,
- ✓ liczba uczniów spełniających obowiązek nauki w publicznej lub niepublicznej szkole ponadgimnazjalnej – **448 uczniów**,
- ✓ liczba uczniów zameldowanych, lecz niezamieszkałych na terenie gminy, co do której brak informacji o spełnianiu bądź niespełnianiu obowiązku nauki – **8 uczniów**,
- ✓ liczba uczniów spełniających obowiązek nauki przez uczęszczanie do szkoły w innym kraju – **22 uczniów**.

Ustawa o systemie oświaty nakłada na gminy obowiązek kontrolowania realizacji obowiązku nauki przez młodzież w wieku 16-18 lat.. Rodzice, opiekunowie prawni uczniów w wieku 16-18 lat mają obowiązek powiadamiania organów gminy o spełnianiu przez ich dzieci obowiązku nauki.

Nie spełnianie obowiązku nauki podlega egzekucji w trybie ustawy o postępowaniu egzekucyjnym w administracji. Oznacza to, że na rodzica, opiekuna prawnego dziecka może być nałożona grzywna w celu przymuszenia do spełniania ciężącego na nim obowiązku. Rodzice lub opiekunowie prawni dziecka podlegającego obowiązkowi nauki, na żądanie burmistrza są zobowiązani informować go o formie spełniania obowiązku nauki przez dziecko i zachodzących zmianach w tym zakresie. Działania, choć rozciągnięte w czasie, pomagają w zdecydowany sposób zmniejszać liczbę młodych ludzi przedwcześnie porzucających naukę. W bieżącym roku szkolnym, pomimo prowadzenia czynności administracyjnych nie zdołano pozyskać informacji o spełnianiu bądź nie obowiązkowi nauki w stosunku do **3 uczniów**, w przypadku których nie można ustalić ich miejsca zamieszkania.

## **XI. Nauczanie indywidualne, zajęcia korekcyjno kompensacyjne, zajęcia rewalidacyjne, urlopy na poratowanie zdrowia.**

### **2. Dodatkowe godziny z organu prowadzącego.**

Dane tabelaryczne obrazują liczby godzin jakie przydzielono poszczególnym placówkom poza planem nauczania tzw. siatką godzin, finansowanych całkowicie z budżetu gminy.

Przydział dodatkowych zajęć w ramach godzin organu prowadzącego, poprzedzony jest dokładną analizą potrzeb i uzasadnieniem merytorycznym, jak również wynika z przepisów prawa i samorząd zobowiązany jest zarówno do ich przydzielenia jak i finansowania.

### 1.1. Przedszkola

L.p.	Placówka	Indywidualne zajęcia	Indywidualne zajęcia rewalidacyjne	Wczesne wspomaganie rozwoju	Zajęcia korekcyjno - kompensacyjne	Razem godzin	Urlopy na poratowanie zdrowia w osobach
1	PP Nr 2 w Grodkowie	2	-	-	1	3	1
2	PP w Kopicach	-	-	-	-	-	-
3	PP w Wierzbniku	-	1	2	-	3	1
<b>Razem</b>		<b>2</b>	<b>1</b>	<b>2</b>	<b>1</b>	<b>6</b>	<b>2</b>

### 1.2. Szkoły Podstawowe

Rodzaj zajęć / placówka	PSP Nr 3 w Grodkowie	PZS Jędrzejów	PSP Lipowa	PSP Kopice	PSP Kolnica	PSP Gnojna	Razem
Nauczanie indywidualne	55	4	17	-	-	10	86
Zajęcia rewalidacyjne	22	17	4	-	-	6	49
Zajęcia sportowe/ klasy sportowe	5+12 (klasy sportowe)	4	2	2	1	1	27
Wczesne wspomaganie rozwoju	2	-	-	-	2	-	4
Świetlica	55	65	33	23	21	5	202
Administrator sieci	4	3	2	1	1	1	12
Dodatkowa nauka j. polskiego dla powracających z zagranicy	-	-	-	-	-	-	-
Gimnastyka korekcyjna	4	-	-	-	-	-	4
Koordinator sportu	-	4	-	-	-	-	4
Koło sprawnych rąk	-	-	-	-	-	-	-
Zajęcia artystyczne	-	-	-	1	2	-	3
Nauczyciel wspomagający	18	-	-	-	15	-	33
<b>Razem godzin</b>	<b>177</b>	<b>97</b>	<b>58</b>	<b>27</b>	<b>42</b>	<b>23</b>	<b>424</b>
Urlop na poratowanie zdrowia	-	-	-	-	-	-	-

W bieżącym roku szkolnym nastąpił znaczny wzrost liczby godzin dodatkowych przydzielanych z organu, a w szczególności godzin na nauczanie indywidualne, zajęcia rewalidacyjne, wczesne wspomaganie rozwoju, co wynikało z orzeczeń o potrzebie kształcenia specjalnego uczniów wydawanych przez Poradnie Psychologiczno-Pedagogiczne.

### 1.3. Gimnazja

Rodzaj zajęć / placówka	GP Nr 1 w Grodkowie	GP Nr 2 w Grodkowie	Razem
Nauczanie indywidualne	-	44	44
Zajęcia rewalidacyjne	10	12	22
Zajęcia sportowe/ klasy sportowe	3+12(klasy sportowe)	2	17
Administrator sieci	4	3	7
Świetlica	12	25	37
<b>Razem godzin</b>	<b>41</b>	<b>86</b>	<b>127</b>
Urlop na poratowanie zdrowia w osobach	-	-	-

## XII . Uwarunkowania kadrowe – struktura zatrudnienia, doskonalenie i doszkalcenie nauczycieli .

Realizując zadanie wynikające z art. 70 a ust. 1 ustawy z dnia 26 stycznia 1982 Karta Nauczyciela (Dz.U. z 2006 r. Nr 97, poz.674 z późn. zm) oraz Rozporządzenia Ministra Edukacji Narodowej i Sportu z dnia 29 marca 2002 r. (Dz. U. z 2002 r. Nr 46, poz. 430.) „w sprawie sposobu podziału środków na wspieranie doskonalenia zawodowego nauczycieli. Obligatoryjnie wyodrębniane są środki z budżetów poszczególnych placówek na realizację ww. zadania. Ponadto dyrektorzy placówek oświatowych mają ustawowy obowiązek złożenia do organu prowadzącego planu doskonalenia zawodowego nauczycieli na dany rok szkolny, a następnie sprawozdania z wydatkowania środków na ten cel.

Głównym celem doskonalenia zawodowego nauczycieli jest wzrost efektywności pracy szkoły poprzez systematyczny, profesjonalny i efektywny rozwój kadry pedagogicznej. Doskonalenie w szkołach i przedszkolach jest podejmowane zgodnie z ich potrzebami. Konkretnie potrzeby i sposoby, w jaki mogą być one zaspokajane, będą się zmieniać w zależności od wprowadzanych zmian, predyspozycji osobistych i zawodowych nauczycieli oraz specyfiki szkoły. Co roku wzrasta ilość nauczycieli doskonalących się, korzystających z różnych form doskonalenia od warsztatów, seminariów, kursów kwalifikacyjnych po studia podyplomowe.

Analizując sprawozdania z wydatkowania środków na doskonalenie zawodowe nauczycieli należy stwierdzić, że nauczyciele doskonalą posiadane umiejętności, aktualizują umiejętności wcześniej zdobyte i uzyskują nowe. Ważnym elementem tego procesu jest także zdobywanie kwalifikacji do nauczania dodatkowych przedmiotów co w efekcie ułatwia prowadzenie polityki kadrowej jak i znalezienie zatrudnienia przez nauczycieli.

Jednym z najważniejszych elementów systemu oświaty jest niewątpliwie wykształcenie i przygotowanie kadry pedagogicznej, ich umiejętności zawodowe, wiedza o życiu, zrozumienie współczesnych problemów świata oraz chęć samodoskonalenia.

W roku szkolnym 2014/2015 - 9 nauczycieli uzyskało wyższy stopień awansu zawodowego, w tym:

- a) 1 nauczycieli uzyskało stopień nauczyciela kontraktowego,
- b) 2 nauczycieli uzyskało stopień nauczyciela mianowanego,
- c) 6 nauczycieli uzyskało stopień nauczyciela dyplomowanego.

Zmiany w strukturze awansu zawodowego nauczycieli, w tym w związku z przeprowadzonymi w okresie sprawozdawczym, postępowaniami egzaminacyjnymi na stopień awansu zawodowego nauczyciela mianowanego zwiększyły zasoby kadrowe szkół i przedszkoli o nauczycieli posiadających wyższe kwalifikacje zawodowe, co nie pozostaje bez znaczenia dla osiągnięcia pożądanego efektów prowadzonego procesu nauczania i wychowania.

Mocno wzrosły wskaźniki wykształcenia i to zarówno w obszarze wychowania przedszkolnego jak i edukacji szkolnej. Na szczególnie podkreślenie zasługuje fakt dobrego przygotowania merytorycznego kadry zarządzającej naszymi jednostkami.

Od stycznia 2015r., w wyniku sygnałów pochodzących od dyrektorów placówek oświatowych jak i własnych spostrzeżeń postanowiono zmienić podmiot realizujący doradztwo metodyczne. Aktualnie zadanie to realizuje Miejski Ośrodek Doskonalenia Nauczycieli w Opolu.

System doskonalenia i doksztalcenia nauczycieli w placówkach oświatowych, dla których organem prowadzącym jest gmina Grodków spowodował, że większość nauczycieli posiada kwalifikacje do nauczania dwóch i więcej przedmiotów. Efektem podejmowanych działań oraz prowadzenia odpowiedniej polityki kadrowej jest aktualnie niewątpliwie dobra struktura w zakresie poziomu wykształcenia nauczycieli. Poziom wykształcenia nauczycieli obrazują tabele.

**1. Stopnie awansu zawodowego nauczycieli w poszczególnych placówkach:**

NAZWA JEDNOSTKI	nauczyciel bez stopnia awansu zawodowego	nauczyciel bez stopnia awansu zawodowego zatrudniony na podstawie art. 10 ust. 9 Karty Nauczyciela	nauczyciel dyplomowany	nauczyciel mianowany	Nauczyciel kontraktowy	nauczyciel stażysta	Razem
Gimnazjum Publiczne Nr 1	-	-	20	6	1	-	27
Gimnazjum Publiczne Nr 2	-	-	21	3	-	1	25
Publiczna Szkoła Podstawowa Nr 3	-	-	37	5	5	2	49
Publiczny Zespół Szkół w Jędrzejowie	-	-	32	4	1	-	37
Publiczna Szkoła Podstawowa w Lipowej	-	-	5	9	2	4	20
Publiczna Szkoła Podstawowa w Kopicach	-	-	11	1	-	1	13
Publiczna Szkoła Podstawowa w Kolnicy	-	-	9	4	1	1	15
Publiczna Szkoła Podstawowa w Gnojnej	-	-	10	4	2	1	17
Przedszkole Publiczne Nr 2 Grodków	-	-	10	6	4	2	22
Przedszkole Publiczne w Kopicach	-	-	3	1	-	1	5
Przedszkole Publiczne w Wierzbniku	-	-	2	1	-	-	3
Szkoła Podstawowa w Gałązyczkach	2	-	7	-	6	2	17
Przedszkole w Gałązyczkach	-	-	-	-	2	1	3
Niepubliczne Przedszkole „Puchatek”	-	-	-	-	1	2	3
Gimnazjum dla dorosłych	-	-	-	-	1	2	3
<b>Razem</b>	<b>2</b>	<b>-</b>	<b>167</b>	<b>44</b>	<b>25</b>	<b>18</b>	<b>256</b>

**2. Poziom wykształcenia nauczycieli w placówkach:**

Placówki	WMPP*		Licencjat		SN*		Inne **	Razem
	Pełnoza-trudnieni	Niepełnoza-trudnieni	Pełnoza-trudnieni	Niepełnoza-trudnieni	Pełnoza-trudnieni	Niepełnoza-trudnieni		
1. Przedszkola publiczne	23	7	-	-	-	-	3	33
2. Przedszkole w Gałązyczkach	2	1	-	-	-	-	-	3
3. Niepubliczne Przedszkole „Puchatek”	3	-	-	-	-	-	-	3

3. Publiczne Szkoły Podstawowe	80	27	-	-	-	1	6	114
4. Szkoła Podstawowa w Gałązyczkach	10	6	1	-	-	-	-	17
5. Publiczne Gimnazja	40	7	2	-	-	-	-	49
6. Publiczny Zespół Szkół w Jędrzejowie	25	10			1		3	39
6. Gimnazjum dla dorosłych	-		-	-	-	-	-	
<b>Razem</b>	<b>183</b>	<b>58</b>	<b>3</b>	<b>-</b>	<b>1</b>	<b>1</b>	<b>12</b>	<b>258</b>

\*Uwzględniono PSP + GP Jędrzejów

\*WMPP – wyższe magisterskie z przygotowaniem pedagogicznym

\*SN studium nauczycielskie

\*\*Osoby przebywające na urlopie macierzyńskim, wychowawczym i dla podratowania zdrowia

### **XIII. Wyniki zewnętrznego sprawdzianu i egzaminu.**

Wynikiem nauczania i uczenia się są osiągnięcia edukacyjne uczniów, które w znacznym stopniu zależą od poziomu intelektualnego dziecka, jego zainteresowań, pasji, zdolności, poziomu nauczania w szkole, a także od środowiska w którym funkcjonuje.

#### **1. Szkoły podstawowe i gimnazja**

Celem egzaminów zewnętrznych jest obiektywne zbadanie poziomu wiedzy i umiejętności uczniów na zakończenie poszczególnych etapów kształcenia – po szkole podstawowej, po gimnazjum i szkole ponadgimnazjalnej. Informacje o wynikach sprawdzianu i egzaminu udostępniane są zainteresowanym.

Należy podkreślić, że sprawdziany i egzaminy zewnętrzne dają informacje mierzalne, ale same wyniki niepełnie przedstawiają pracę szkoły. Wyników uzyskanych przez daną placówkę nie należy więc traktować jako surowego wskaźnika, nie mniej jednak daje on określoną wiedzę co do dalszych kierunków pracy placówki.

Największy wpływ na poziom edukacyjny ucznia mają bowiem następujące czynniki:

- czynniki środowiskowe, czyli status społeczno-ekonomiczny ucznia, poziom aspiracji edukacyjnych, warunki bytowe, wielodzietność i bezrobocie rodziców, wielość rodzin patologicznych,
- czynniki indywidualne, tkwiące w samym uczniu, jego zaangażowanie w uczenie, indywidualne podejście do nauki, specyficzne uzdolnienia uczniów w obszarach badanych umiejętności, trudności w uczeniu się, niesystematyczne przygotowywanie się do zajęć, niska frekwencja, a także niskie możliwości intelektualne,
- czynniki edukacyjne, czyli planowanie działań edukacyjnych w placówkach, dobór programów nauczania i podręczników, wprowadzanie najnowszych technologii.

- nauczyciel - jego zaangażowanie, wrażliwość na potrzeby ucznia, poziom wiedzy i umiejętności, otwarcie na własny rozwój,

Wyniki egzaminów zewnętrznych są i muszą być wykorzystywane w ocenie jakości pracy szkoły, ale należy pamiętać o tym, że cały proces edukacyjny musi być ukierunkowany na systematyczny rozwój ucznia i nie może być ograniczony i podporządkowany jedynie egzaminowi. Niemniej jednak wyniki egzaminów zewnętrznych dają wskazówki na jakich obszarach działań edukacyjnych należy skupiać uwagę, dokonywać określonych korekt i modyfikacji mających na celu poprawę wyników nauczania.

Główną funkcją zewnętrznego oceniania jest diagnozowanie osiągnięć ucznia po zakończeniu każdego etapu edukacyjnego. Szkoła ma wspomagać uczniów w ich rozwoju i oferować wysoką jakość nauczania.

Ogólny obraz tego jak szkoła wypadła na egzaminie buduje się na podstawie dwóch liczb: średniego wyniku szkoły z egzaminu i pozycji, jaką ten wynik zajmuje na skali staninowej.

Sprawdzian w klasie szóstej szkoły podstawowej obejmuje wiadomości i umiejętności określone w wymaganiach ogólnych i szczegółowych w podstawie programowej kształcenia ogólnego w odniesieniu do trzech kluczowych przedmiotów nauczanych na dwóch pierwszych etapach edukacyjnych, tj. języka polskiego, matematyki i języka obcego nowożytnego. Co istotne, podstawę dla wielu zadań z języka polskiego i matematyki będą stanowiły teksty lub informacje z zakresu historii lub przyrody.

Sprawdzian składa się z dwóch części:

- część pierwsza – obejmuje zadania z języka polskiego i z matematyki,
- część druga – obejmuje zadania z języka obcego nowożytnego.

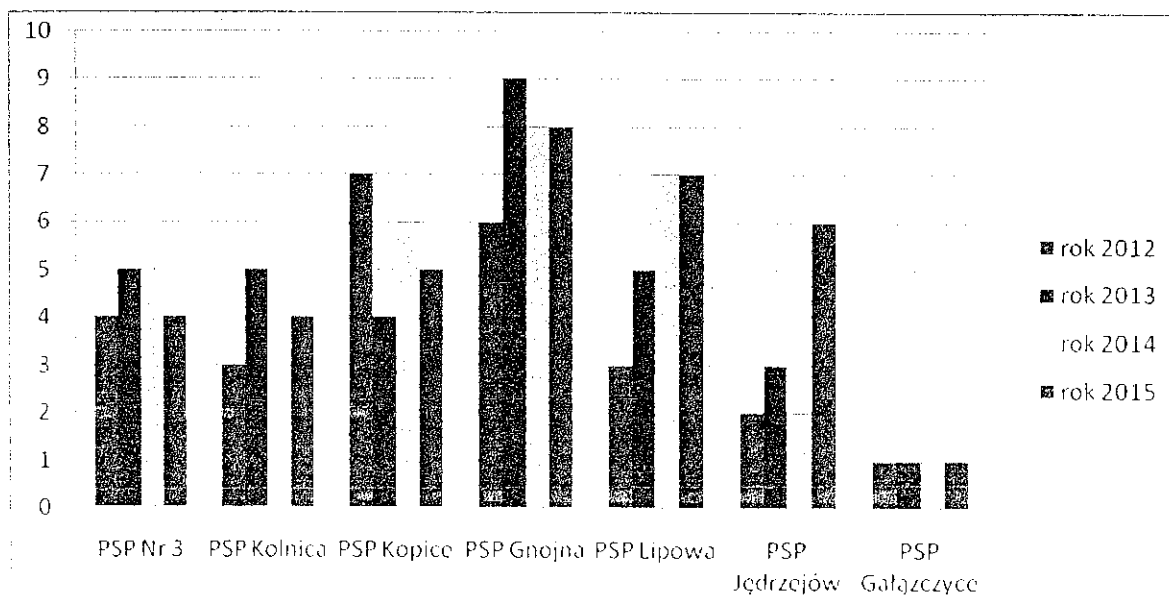
Szóstoklasista przystępuje do sprawdzianu z jednego z następujących języków: angielskiego, francuskiego, hiszpańskiego, niemieckiego, rosyjskiego i włoskiego. Uczeń może wybrać tylko ten język, którego uczy się w szkole jako przedmiotu obowiązkowego.

Sprawdzian ma formę pisemną. Przystąpienie do niego jest warunkiem ukończenia szkoły podstawowej, ale nie określa się minimalnego wyniku, jaki uczeń powinien uzyskać, toteż sprawdzianu nie można nie zdać.

**2. Wyniki poszczególnych szkół ze sprawdzianu na zakończenie szkoły podstawowej w roku 2015 obrazuje tabela**

placówka	Rok 2015		
	Liczba zdających	Średni wynik w %	Nr Stanina
PSP Nr 3 Grodków	75	63,5	4
PSP Kolnica	10	63,1	4
PSP Kopice	5	66,2	5
PSP Gnojna	7	77,7	8
PSP Lipowa	20	70,6	7
PSP Jędrzejów	31	67,0	6
SP Gałączyce	7	44,6	1
Gmina Grodków	155	65,0	-
Powiat Brzeski	717	64,5	-
Województwo opolskie	7.808	66,0	-

**3.1. Średnie wyniki ze sprawdzianu szkół podstawowych w latach 2012 – 2015 (wg Numeru Stanina)**



#### 4. Gimnazja – średnie wyniki szkół z Egzaminu Gimnazjalnego w 2015 roku.

Placówka	Liczba zdających	Część humanistyczna		Część mat. - przyrodnicza		Część językowa				
						podstawowy		rozszerzony		
		j. polski	Historia i WOS	Matem - atyka	przedm. przyrodn	Język	I. uczniów	Wynik	I. uczniów	wynik
GP Nr 1	87	59,0	58,1	43,8	43,5	j. angielski	81	61,2	81	39,1
						j. niemiecki	6	54,2	6	28,8
GP Nr 2	57	62,4	60,1	46,1	46,3	j. angielski	37	62,8	41	38,5
						j. rosyjski	20	51,2	-	-
GP Jędrzejów	27	55,3	50,9	42,4	38,4	j. angielski	17	62,6	15	8,0
						j. niemiecki	10	40,2	-	-
Gimnazjum dla dorosłych	17	26,9	39,2	23,5	28,9	j. angielski	17	38,1	17	14,0
Gmina Grodków	188	56,6	56,0	42,4	42,3	j. angielski	152	59,2	150	36,8
						j. niemiecki	16	45,4	6	28,8
Powiat Brzeski	819	58,6	58,9	44,9	45,4	j. angielski	713	62,5	707	41,2
						j. niemiecki	86	60,2	10	49,4
Województwo opolskie	8.549	60,3	62,3	46,7	48,7	j. angielski	6.107	66,9	5.870	47,0
						j. niemiecki	2.412	68,0	766	65,4

Egzamin w klasie trzeciej gimnazjum obejmuje wiadomości i umiejętności określone w podstawie programowej kształcenia ogólnego w odniesieniu do wybranych przedmiotów nauczanych na trzecim i wcześniejszych etapach edukacyjnych.

Egzamin gimnazjalny składa się z trzech części:

- **humanistycznej** z zakresu historii i wiedzy o społeczeństwie oraz z zakresu języka polskiego
- **matematyczno-przyrodniczej** z zakresu przedmiotów przyrodniczych i z zakresu matematyki
- **z języka obcego nowożytnego.**

Gimnazjalista przystępuje do egzaminu z jednego z następujących języków: angielskiego, francuskiego, hiszpańskiego, niemieckiego, rosyjskiego, ukraińskiego i włoskiego. Uczeń może wybrać tylko ten język, którego uczy się w szkole jako przedmiotu obowiązkowego.

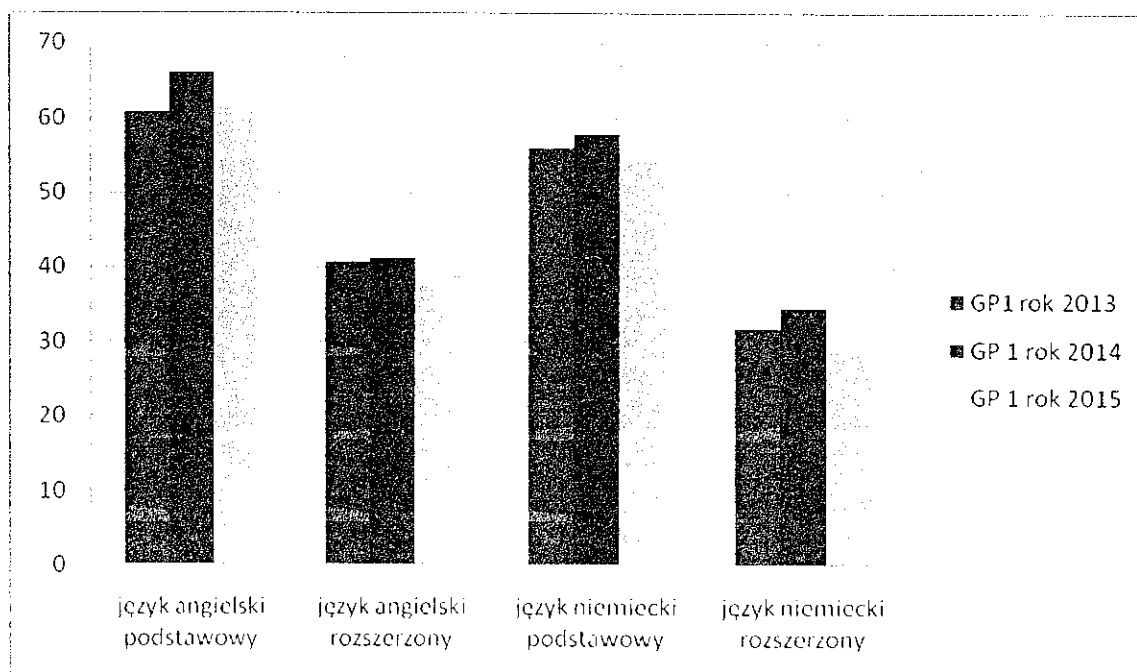
Do egzaminu z języka obcego nowożytnego na poziomie podstawowym ma obowiązek przystąpić każdy gimnazjalista.

Egzamin na poziomie rozszerzonym jest obowiązkowy tylko dla uczniów, którzy na egzaminie wybrali język, którego uczyli się również w szkole podstawowej. Mogą do niego przystąpić także pozostali gimnazjaliści, jeśli zechcą sprawdzić poziom swoich umiejętności językowych.

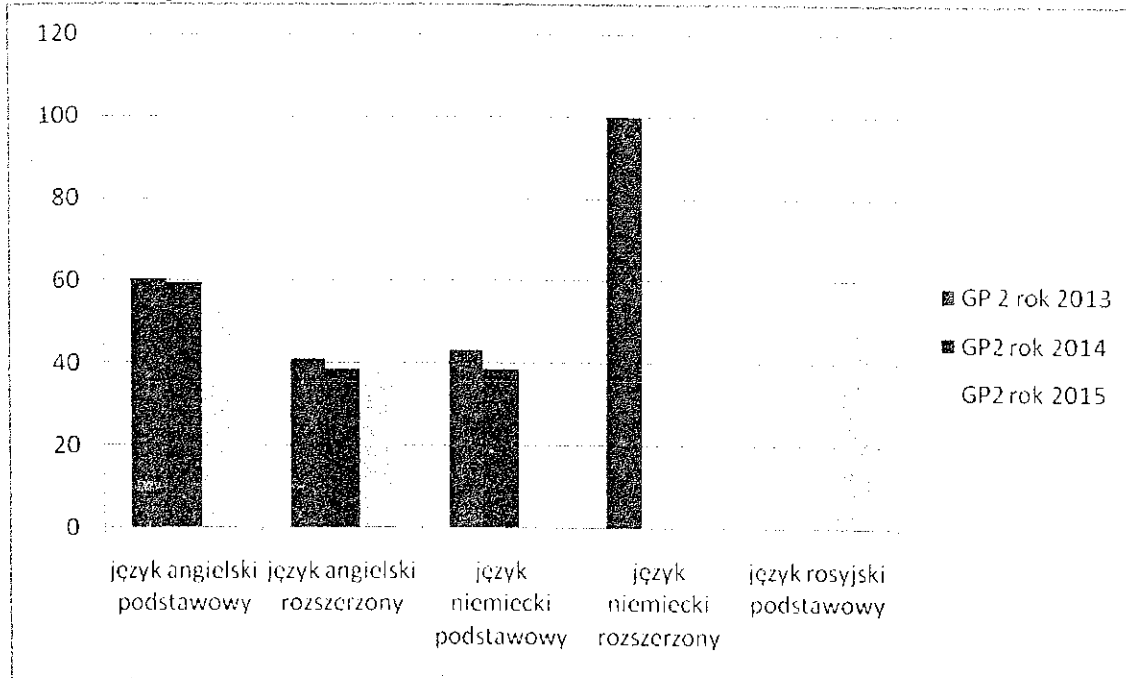
Egzamin ma formę pisemną. Przystąpienie do egzaminu jest warunkiem ukończenia gimnazjum, ale nie określa się minimalnego wyniku, jaki zdający powinien uzyskać, toteż egzaminu nie można nie zdać.

## 5. Porównanie wyników egzaminu gimnazjalnego część językowa w latach 2013 -2015 w poszczególnych gimnazjach.

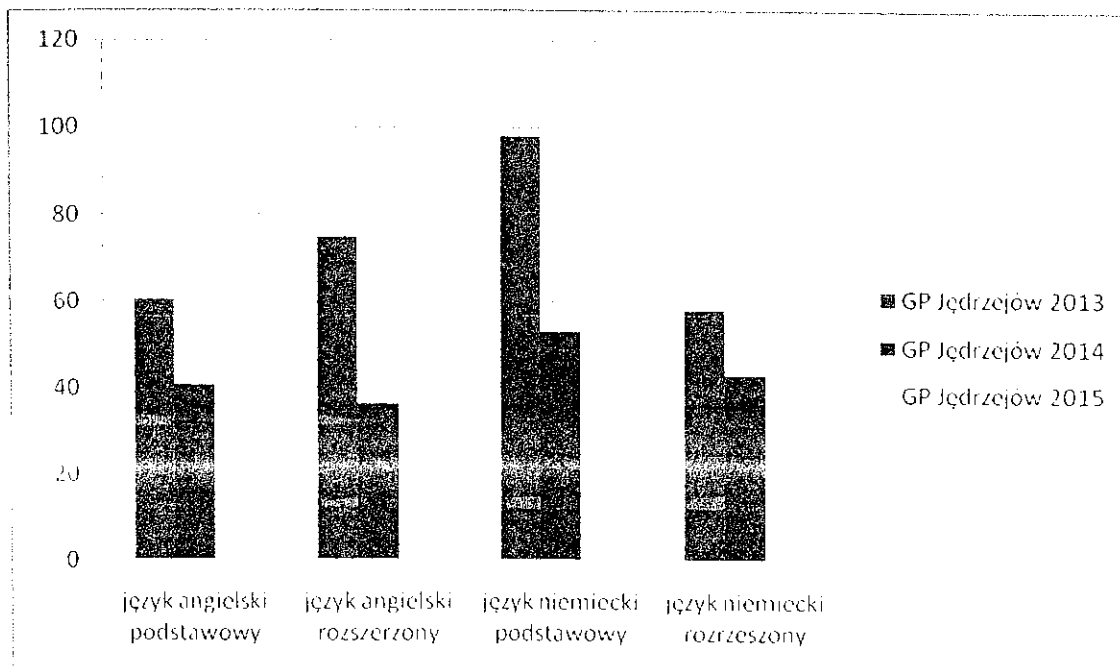
### 5.1. Gimnazjum Publiczne Nr 1 w Grodkowie



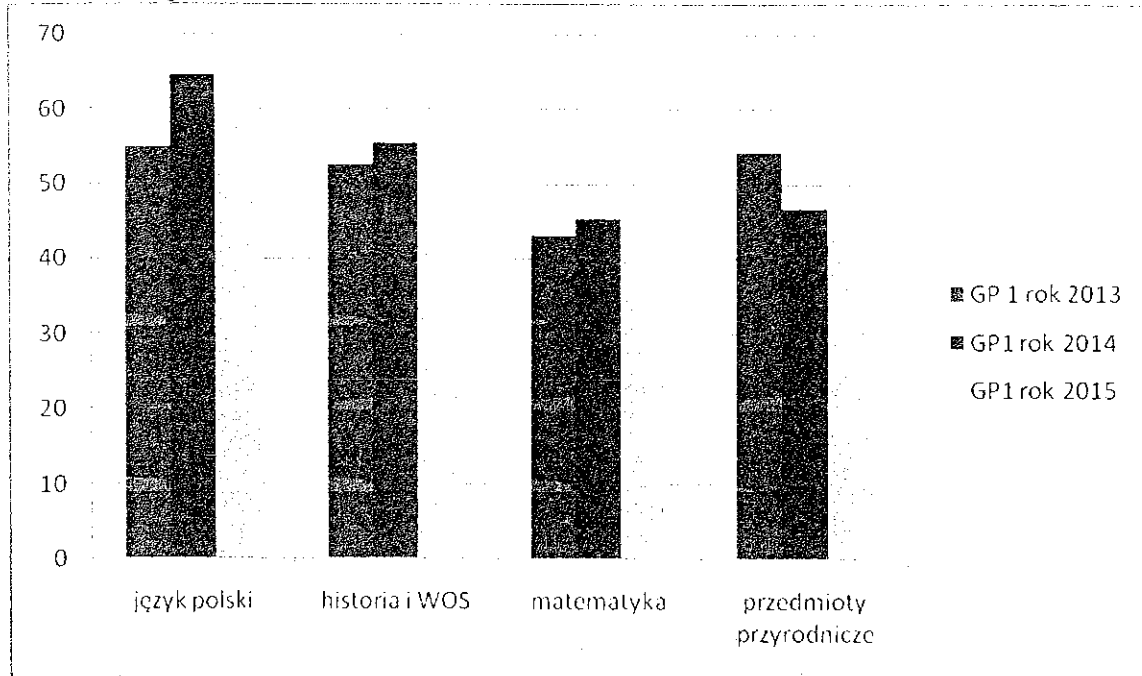
### 5.2. Gimnazjum Publiczne Nr 2 w Grodkowie



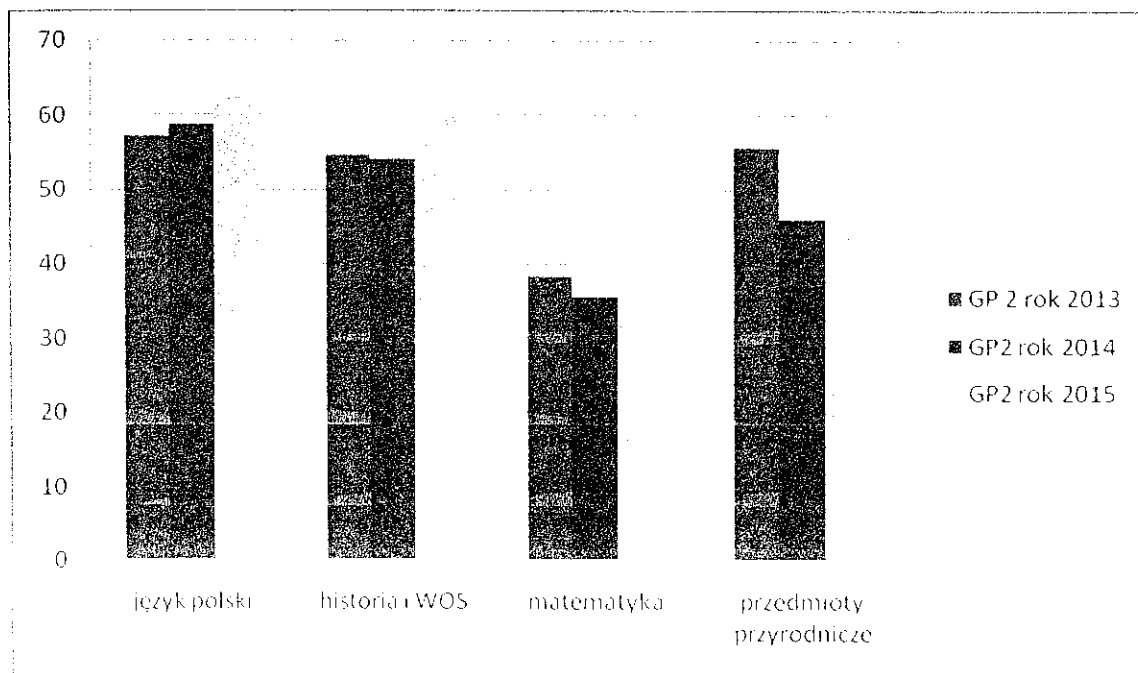
### 5.3. Gimnazjum Publiczne w Jędrzejowie



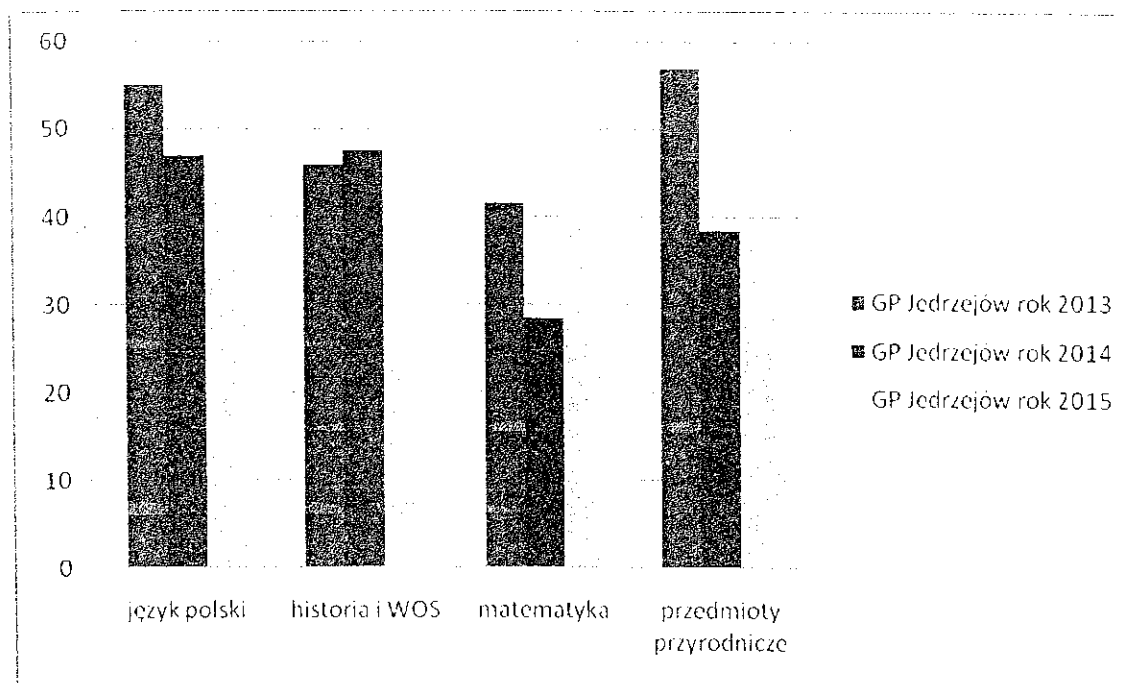
#### 5.4. Gimnazjum Publiczne Nr 1 w Grodkowie



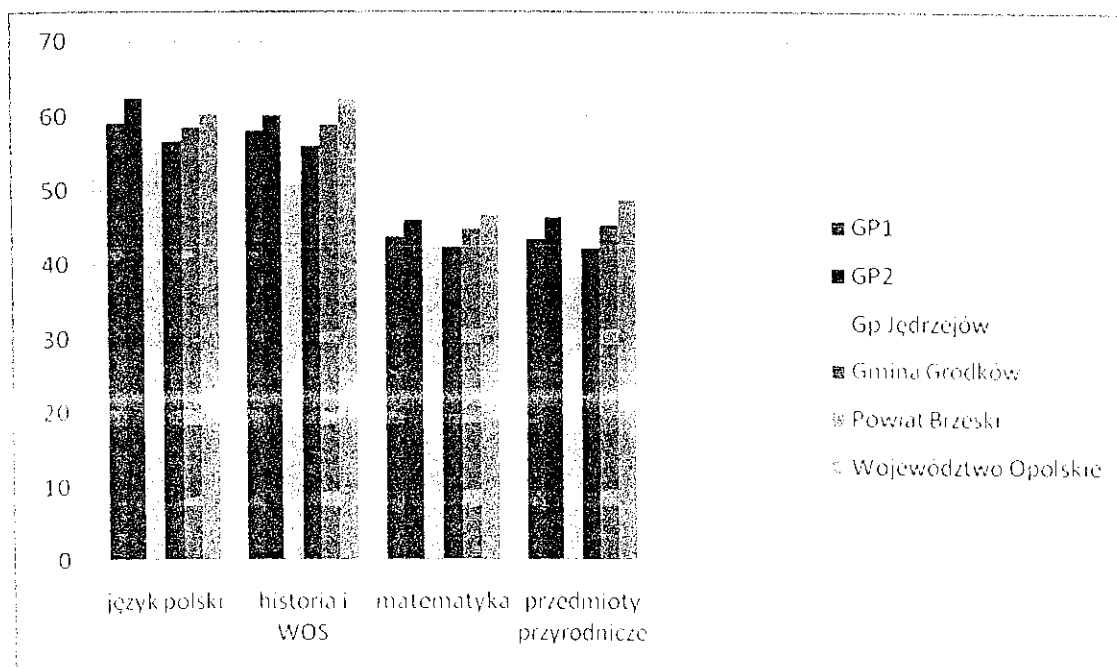
#### 5.5. Gimnazjum Publiczne Nr 2 w Grodkowie



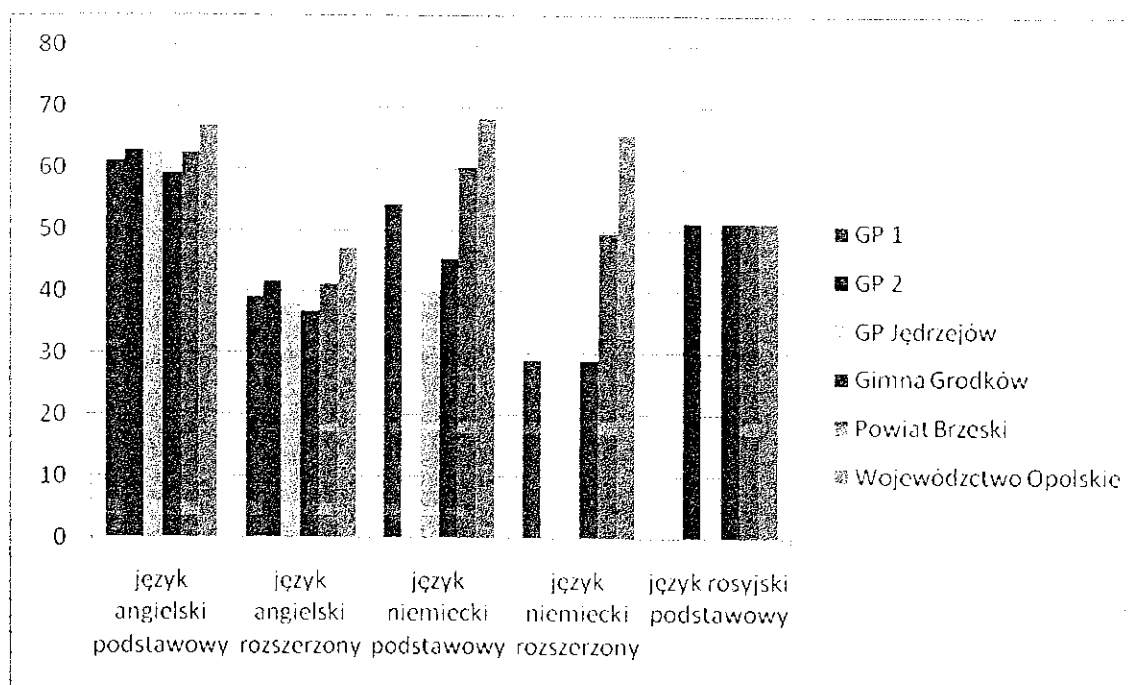
### 5.6. Gimnazjum Publiczne w Jędrzejowie



### 5.7. Średnie wyniki szkół z egzaminu Gimnazjalnego 2015 – część humanistyczna i matematyczno przyrodnicza



## 5.8. Średnie wyniki szkół z egzaminu Gimnazjalnego 2015 – część językowa



Wyniki egzaminów zewnętrznych to potwierdzenie wiedzy i umiejętności, efekt pracy wszystkich lat spędzonych w szkole.

Organizacja sprawdzianu i egzaminu gimnazjalnego jest ważnym doświadczeniem dla szkoły i nauczycieli. Jego wyniki są niezwykle istotne z punktu widzenia jakości pracy szkoły. Sprawdzian i egzamin podsumowuje wyniki wieloletniej pracy i do pewnego stopnia wyznacza dalsze jej kierunki.

Trudno jest analizować wyniki osiągnięć uczniów, gdyż bardzo wiele czynników ma na tę sferę wpływ i oprócz czynników mierzalnych istnieją czynniki niemierzalne lub trudne do zmierzenia. Wyniki egzaminów zewnętrznych nabierają innego znaczenia, gdy analizuje się je na tle wyników tej samej szkoły w latach ubiegłych, co umożliwia skala staninowa. Dzięki niej można diagnozować nie tylko stan obecny, ale obserwować zmiany zachodzące w jakości pracy szkoły. Analiza wyników sprawdzianu i egzaminu w poszczególnych szkołach podlega monitorowaniu od początku funkcjonowania systemu egzaminacyjnego.

Tegoroczny egzamin gimnazjalny przeprowadzony był po raz kolejny na nowych zasadach. Placówki Publiczne, dla których organem prowadzącym jest gmina Grodków klasyfikują się w znacznej mierze powyżej średniej gminy i w zależności od części egzaminu w kilku przypadkach powyżej średniej powiatu, jednak zdecydowanie poniżej średniej województwa. W ostatnich latach w gimnazjach Publicznych w gminie Grodków średnie wyniki egzaminów gimnazjalnych, zarówno w części językowej jak i w części humanistycznej i matematyczno-przyrodniczej utrzymują się na podobnym poziomie. W znacznej mierze lepsze wyniki niż w roku ubiegłym uzyskało GP w Jędrzejowie.

Na średnią w gminie wpływ mają wyniki wszystkich szkół podstawowych i gimnazjów zlokalizowanych na naszym terenie. Bardzo niskie rezultaty osiągają szkoły niepubliczne, co rzutuje w dużej mierze na średni wynik w gminie.

Wyniki sprawdzianu po VI klasie szkoły podstawowej wykazują różne tendencje w zależności od placówki. Wynik poniżej średniej gminy uzyskała Szkoła Podstawowa w

Gałązczycach, poniżej średniej powiatu i województwa – PSP Nr 3 w Grodkowie. Na podkreślenie zasługuje fakt, że w bieżącym roku szkolnym 4 placówki gminy Grodków uzyskały wyniki powyżej średniej powiatu i województwa. Są to PSP w Kopicach, PSP w Lipowej i PSP w Gnojnej oraz SP w Jędrzejowie.

#### **XIV. Dowozy szkolne**

Z ustawy o systemie oświaty wynika, że na gminie spoczywa obowiązek organizacji dowozów szkolnych. Stosownie do delegacji gminy obowiązek ten jest realizowany w całości przez Gminny Zarząd Szkół i Przedszkoli w Grodkowie własnymi środkami transportu. Przy organizacji dowozów bardzo istotnym jest zapewnienie pełnego bezpieczeństwa, w miarę krótkiego w czasie przejazdu do i ze szkoły oraz takiego ułożenia harmonogramów, aby umożliwić udział uczniów w różnych formach zajęć pozalekcyjnych organizowanych przez szkoły. Rezultat osiągamy dzięki ścisłej współpracy i koordynacji działań między GZSZiP i dyrektorami placówek.

Dowozy funkcjonują sprawnie, zapewniając terminowy i bezpieczny przewóz dzieci do i ze szkoły oraz realizując inne zadania statutowe, między innymi wycieczki szkolne, kolonie letnie, zawody sportowe oraz konkursy. W minionym roku szkolnym nie odnotowano wypadku ani innych zdarzeń losowych.

#### **Uczniowie dowożeni na koszt gminy**

L.P.	Placówka	Liczba dowożonych
1	Publiczna Szkoła Podstawowa Nr 3 w Grodkowie	31
3	Przedszkole Publiczne Nr 2 w Grodkowie	7
2	Publiczna Szkoła Podstawowa w Lipowej	138
3	Przedszkole Publiczne w Wierzbniku	7
3	Publiczna Szkoła Podstawowa w Kolnicy	68
4	Publiczna Szkoła Podstawowa w Gnojnej	39
5	Publiczna Szkoła Podstawowa w Kopicach	38
6	Przedszkole Publiczne w Kopicach	23
6	Publiczny Zespół Szkół w Jędrzejowie	269
7	Gimnazjum Publiczne Nr 1 w Grodkowie	46
8	Gimnazjum Publiczne Nr 2 w Grodkowie	149
9	Specjalny Ośrodek Szkolno Wychowawczy w Grodkowie	34
10	<b>Razem</b>	<b>849</b>

Dowozami w roku szkolnym 2014/2015 była objęta grupa **849** uczniów z terenu gminy Grodków. Dowozy te realizowane są 2 busami i 8 autobusami, z których 7 jest w ciągłym ruchu, natomiast 1 stanowi rezerwę w razie awarii lub innych zdarzeń. Dzieci w trakcie dowozów znajdują się pod stałą opieką opiekunów. Ponadto w celu umożliwienia bieżącej kontroli przebiegu dowozów wszystkie autobusy zostały wyposażone w rejestratory zdarzeń. W bieżącym roku szkolnym, na koszt gminy, realizowaliśmy również dowóz dziecka niepełnosprawnego na zajęcia terapeutyczne do Ośrodka Rewalidacyjno Wychowawczego „Celestyn” w Mikoszowie, gdzie dziecko to objęte było również obowiązkowym przygotowaniem przedszkolnym. Dziecko dowożone było busem, pod stałą opieką opiekuna. Pojazdy pozostające w dyspozycji GZSZIP są w dobrym stanie technicznym, zabezpieczają potrzeby w zakresie dowozów. Problem stanowi brak pojazdu specjalistycznego do przewozu osób niepełnosprawnych. Pojazd, którym aktualnie przewozimy tę grupę dzieci nie spełnia warunków. Koniecznym jest zakup w najbliższym czasie pojazdu specjalistycznego posiadającego odpowiednie oprzyrządowania do przewozu osób niepełnosprawnych ruchowo.

## **XV. Stypendia szkolne, wyprawka szkolna, kształcenie młodocianych.**

Zgodnie z dyspozycją art.90b,90d i art. 90e i 90m ustawy o systemie oświaty wspomagano uczniów w formie stypendiów szkolnych i zasiłków szkolnych. Z tej formy wsparcia skorzystało w roku 2014/2015 - **224** uczniów zamieszkałych na terenie gminy Grodków. Czas o okres przyznania pomocy materialnej to 10 miesięcy. Na powyższe zadanie przyznano dotację. Warunkiem zrealizowania tego zadania jest dofinansowanie 20% ze środków własnych jednostki samorządu. Ogólna kwota wydatkowana na stypendia i zasiłki szkolne w roku 2014/2015 to 191 080,39 zł.

Innym zadaniem o charakterze pomocy materialnej było wsparcie w zakresie zakupu podręczników w ramach rządowego programu "Wyprawka szkolna". Z tej formy pomocy skorzystało **159** uczniów ze szkół podstawowych, gimnazjów i szkół średnich z terenu Gminy Grodków. Realizując program wypłacono kwotę 42 858,74 zł.

Wykonując obowiązki w zakresie wsparcia pracodawców w szkoleniu młodocianych pracowników zamieszkałych na terenie gminy Grodków rozpatrywano zgodnie z dyspozycją art. 70b ustawy o systemie oświaty wnioski pracodawców o zwrot kosztów kształcenia młodocianych uczniów, którzy ukończyli przygotowanie zawodowe i zdali egzamin czeladniczy, lub egzamin potwierdzający uzyskanie kwalifikacji zawodowych. Środki wypłacone w 2014r. na dofinansowanie pracodawcom kosztów przygotowania zawodowego młodocianych pracowników to kwota 113.943,00 zł. Skorzystało z tej formy dofinansowania 12 pracodawców, szkoląc 18 młodocianych pracowników.

## **XVI. Dotacja na podręczniki za 2014/2015**

Ustawa o zmianie ustawy o systemie oświaty oraz innych ustaw przewiduje zapewnienie dotacji celowej dla organów prowadzących szkoły podstawowe i gimnazja. Była ona przeznaczona na zakup:

- a. podręczników do nauczania języka obcego, materiałów edukacyjnych do jego nauczania lub materiałów ćwiczeniowych dla klas I-III szkoły podstawowej,
- b. podręczników, materiałów edukacyjnych lub materiałów ćwiczeniowych dla klas IV-VI szkoły podstawowej,

c. podręczników, materiałów edukacyjnych lub materiałów ćwiczeniowych dla wszystkich klas gimnazjum.

W 2014 roku oprócz bezpłatnego podręcznika (elementarz) do klasy pierwszej szkoły podstawowej samorządy otrzymały na każdego ucznia klasy pierwszej szkoły podstawowej pieniądze na zakup dodatkowych materiałów dla dzieci. Dla każdego ucznia -25 zł na książkę do języka obcego i 50 zł na ćwiczenia.

Dotacja celowa jest udzielana do wysokości kosztu zakupu kompletu podręczników lub materiałów edukacyjnych na każdego ucznia w danej klasie. Komplet podręczników lub materiałów edukacyjnych będzie zapewniał możliwość używania ich przez uczniów tej klasy przez co najmniej trzy lata szkolne. Kolejna dotacja celowa na uczniów tej klasy jest udzielana po trzech latach szkolnych.

## **XVII. Prace remontowe wykonane w roku szkolnym 2014/2015**

### **Prace remontowe wykonane w roku szkolnym 2014/2015 za okres od września 2014 do czerwca 2015**

Nazwa placówki	Zakres prac	kwota
<b>PSP Lipowa</b>	- Naprawa instalacji odgromowej -wykonanie utwardzenia podwórza	<b>72.850,00</b>
<b>PSP Kolnica</b>	-wymiana okien	<b>11.900,00</b>
<b>PSP Kopice</b>	-naprawa instalacji elektrycznej	<b>307,50</b>
<b>PSP Gnojna</b>	- przebudowa ściany –wymiana luxferów na płyty szklane, -wymiana drzwi -remont-utwardzenie z kostki brukowej części podwórza,	<b>45.380,22</b>
<b>PSP 3 w Grodkowie</b>	- naprawa instalacji oświetlenia awaryjnego	<b>6.900,00</b>
<b>PP Wierzbnik</b>	- naprawa nawierzchni podwórza	<b>5.270,00</b>
<b>PP Kopice</b>	-częściowa przebudowa komina	<b>702,00</b>
<b>PP 2 w Grodkowie</b>	- przebudowa łazienek, wymiana wykładzin, malowanie -częściowa wymiana okien	<b>90.085,00</b>
<b>GP Nr 1</b>	-remont piwnic ; skucie tynków, impregnacja ścian	<b>60.000,00</b>
<b>GP Nr 2</b>	- naprawa komina	<b>250,00</b>
<b>PZS Jędrzejów</b>	-naprawa podłóg z wymianą wykładzin - naprawa elewacji	<b>11.195,51</b>
<b>GZSZIP</b>		<b>0,00</b>
<b>Ogółem wykonano prace remontowe w roku szkolnym 2014/ 2015 na kwotę</b>		<b>304.840,23</b>

Ponadto we własnym zakresie, przy aktywnej pomocy pracowników obsługi, realizowane są w każdej placówce bieżące prace remontowe i konserwatorskie w tym malowanie pomieszczeń, roboty murarskie i inne. Pozwala to w znacznej mierze zmniejszyć koszty funkcjonowania obiektów oraz utrzymywać je w należytym stanie technicznym.

### **XVIII. Nadzór pedagogiczny.**

Celem tych działań jest bieżąca ocena stanu przestrzegania przepisów prawa działalności dydaktycznej wychowawczej i opiekuńczej oraz innej działalności statutowej placówki. W roku szkolnym 2014/2015 Kuratorium Oświaty w Opolu przeprowadziło ewaluacje problemowe oraz kontrole doraźne w placówkach, dla których organem prowadzącym jest gmina Grodków.

Ewaluacje problemowe przeprowadzono w placówkach:

- W Publicznym Zespole Szkół w Jędrzejowie ( Gimnazjum)- w dniu 27,28 października oraz 4 listopada.2014r.
- W Publicznym Przedszkolu w Kopicach- w dniach 17,20,21,24 listopada2014r
- W Publicznej Szkole Podstawowej w Kopicach- w dniach 10,11,12 czerwca 2015r.

W trakcie ewaluacji w placówkach gromadzono informacje pochodzące z wielu źródeł: od dyrektora, uczących w szkole nauczycieli, innych pracowników, uczniów, rodziców, partnerów placówek, przy wykorzystaniu różnych metod badawczych (w tym obserwacje szkoły i zajęć lekcyjnych). Dzięki temu ewaluacja zewnętrzna dała wyniki o dużej wiarygodności.

Szkoła może spełniać wymagania na pięciu poziomach:

**Poziom E** - oznaczający niski stopień wypełniania wymagania przez szkołę lub placówkę.

**Poziom D** - oznaczający podstawowy stopień wypełniania wymagania przez szkołę lub placówkę.

**Poziom C** - oznaczający średni stopień wypełniania wymagania przez szkołę lub placówkę.

**Poziom B** - oznaczający wysoki stopień wypełniania wymagania przez szkołę lub placówkę.

**Poziom A** - oznaczający bardzo wysoki stopień wypełniania wymagania przez szkołę lub placówkę.

W przedstawionych Raportach z Ewaluacji Problemowej:

-w Publicznym Przedszkolu w Kopicach,

-w Publicznej Szkole Podstawowej w Kopicach

- w Publicznym Zespole Szkół w Jędrzejowie( Gimnazjum)

stopień realizacji wymagań w badanych obszarach kształtuje się na poziomie B, a więc poziomie oznaczającym wysoki stopień wypełniania wymagań.

W roku szkolnym 2014/2015 wizytatorzy Kuratorium Oświaty w Opolu przeprowadzili czynności wyjaśniające w ramach kontroli doraźnej w PSP Nr 3 w Grodkowie w dniu 26 września 2014r. kontrola była w zakresie zapewnienia bezpieczeństwa uczniom w czasie ich przebywania w szkole w roku 2014/2015.

W wyniku przeprowadzonych kontroli poważnych uchybień nie stwierdzono.

## XIX. WNIOSKI.

- a. **W zakresie zmian organizacyjnych:**  
- podjęcie działań związanych z tworzeniem zespołów Szkolno-Przedszkolnych.
- b. **W zakresie zadań inwestycyjno-remontowych i wyposażenia:**  
- remont i izolacja ściany szczytowej budynku Gimnazjum Publicznego Nr 2 w Grodkowie,  
- **kontynuacja** remontu związanego z osuszeniem piwnic w budynku GP Nr 1 w Grodkowie,  
- przygotowanie dokumentacji na budowę hali sportowej wraz z zapleczem w Szkole Podstawowej w Kolnicy,  
- prace adaptacyjne związane z przeniesieniem siedziby GZSZIP do wydzielonej części budynku GP Nr 1 (parter),  
- zakup samochodu specjalistycznego do przewozu osób niepełnosprawnych ruchowo.  
- przygotowanie dokumentacji dotyczącej budowy boisk wielofunkcyjnych na terenach wiejskich

*Materiał przygotował*  
*Dyrektor GZSziP w Grodkowie*  
*Zdzisław Pałka*



*Informację o stanie realizacji zadań oświatowych*  
*przedstawia Burmistrz Grodkowa*

*Marek Antoniewicz*

**BURMISTRZ**

*Marek Antoniewicz*

*W załączeniu:*

- 1. Informacje dyrektorów placówek o stanie realizacji zadań oświatowych gminy w roku szkolnym 2014/2015.*

*Grodków, 01.09.2015 r.*